

Barudan

HIGH SPEED AUTOMATIC EMBROIDERY MACHINE

MODEL BEXS-S* C

PARTS LIST

BARUDAN CO., LTD.

20 Tsukagoshi Josuiji,
Ichinomiya-city, Aichi-pref., Japan
TEL <81>586-76-1137 FAX <81>586-77-1499
<http://www.barudan.co.jp/>

株式会社 バルダン

〒491-0004 愛知県一宮市定水寺塚越20番地
TEL (0586) 76-1137(代) FAX (0586) 77-1499
<http://www.barudan.co.jp/>

BEXS-S* C HIGH SPEED AUTOMATIC EMBROIDERY MACHINE 高速自動刺繍マシン

C O N T E N T S

目 次

Machine layout (BEXS-S9C)
配置図 (BEXS-S9C)

Machine layout (BEXS-S15C)
配置図 (BEXS-S15C)

00A Table・Frame A
テーブル・フレームA

00B Table・Frame B
テーブル・フレームB

01A Head・Bed A
ヘッド・ベッドA

01B Head・Bed B
ヘッド・ベッドB

02A Thread cut A
糸切りA

02B Thread cut B
糸切りB

02C Thread cut C
糸切りC

02D Thread cut D
糸切りD

03 Take up lever
天秤

04A-1 Needle bar A (S9)
針棒A (S9)

04A-2 Needle bar A (S15)
針棒A (S15)

04B Needle bar B
針棒B

04C Needle bar C
針棒C

04D Needle bar D
針棒D

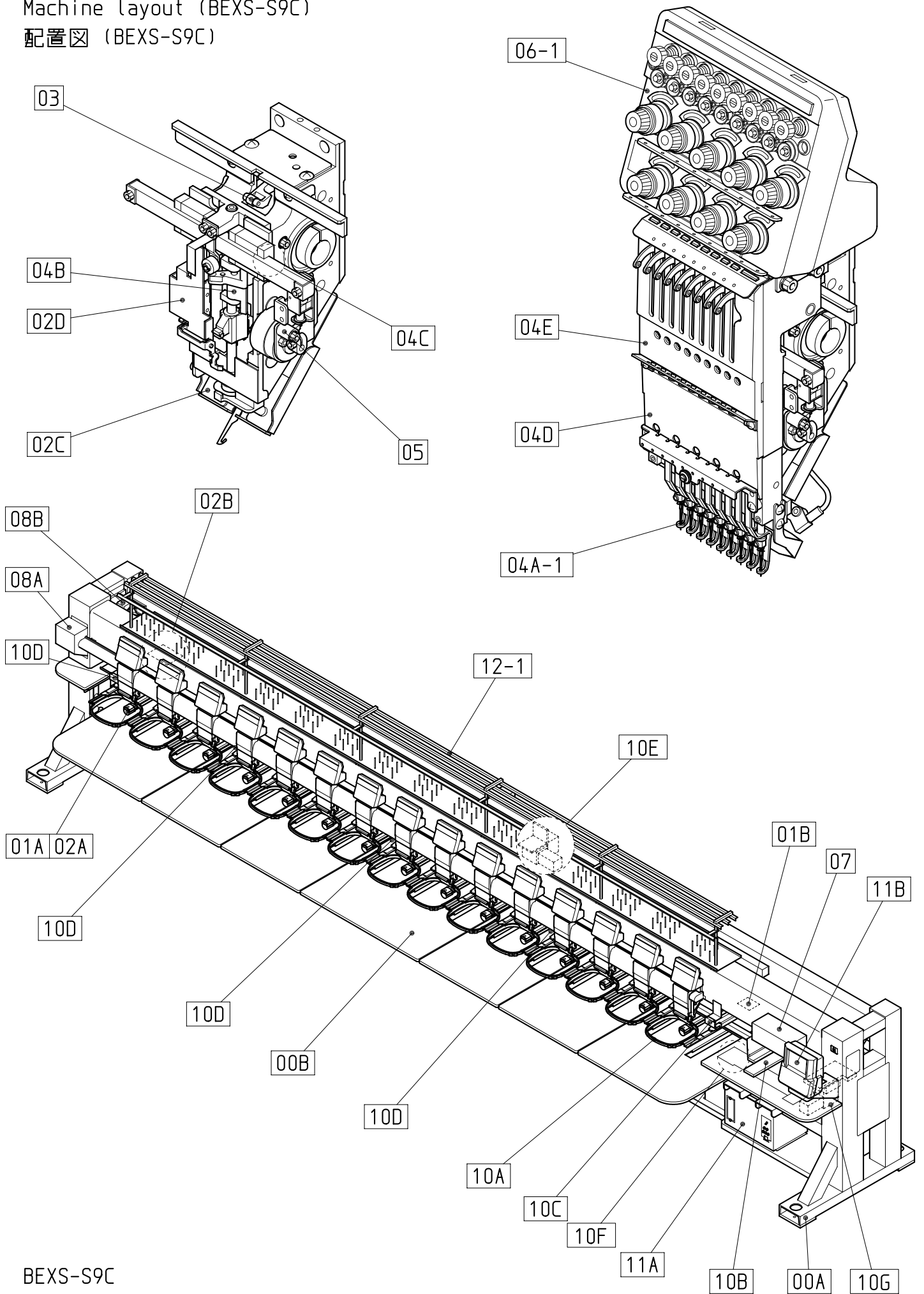
04E Needle bar E
針棒E

05	Jump ジャンプ
06-1	Thread guide (S9) 糸道 (S 9)
06-2	Thread guide (S15) 糸道 (S 1 5)
07	Color change 色換え
08A	Drive A 駆動 A
08B	Drive B 駆動 B
10A	Pantograph drive A 枠駆動 A
10B	Pantograph drive B 枠駆動 B
10C	Pantograph drive C 枠駆動 C
10D	Pantograph drive D 枠駆動 D
10E	Pantograph drive E 枠駆動 E
10F	Pantograph drive F 枠駆動 F
10G	Pantograph drive G 枠駆動 G
11A	Control A 制御 A
11B	Control B 制御 B
12-1	Accessories (S9) 付属品 (S 9)
12-2	Accessories (S15) 付属品 (S 1 5)

INDEX
索引

Machine layout (BEXS-S9C)

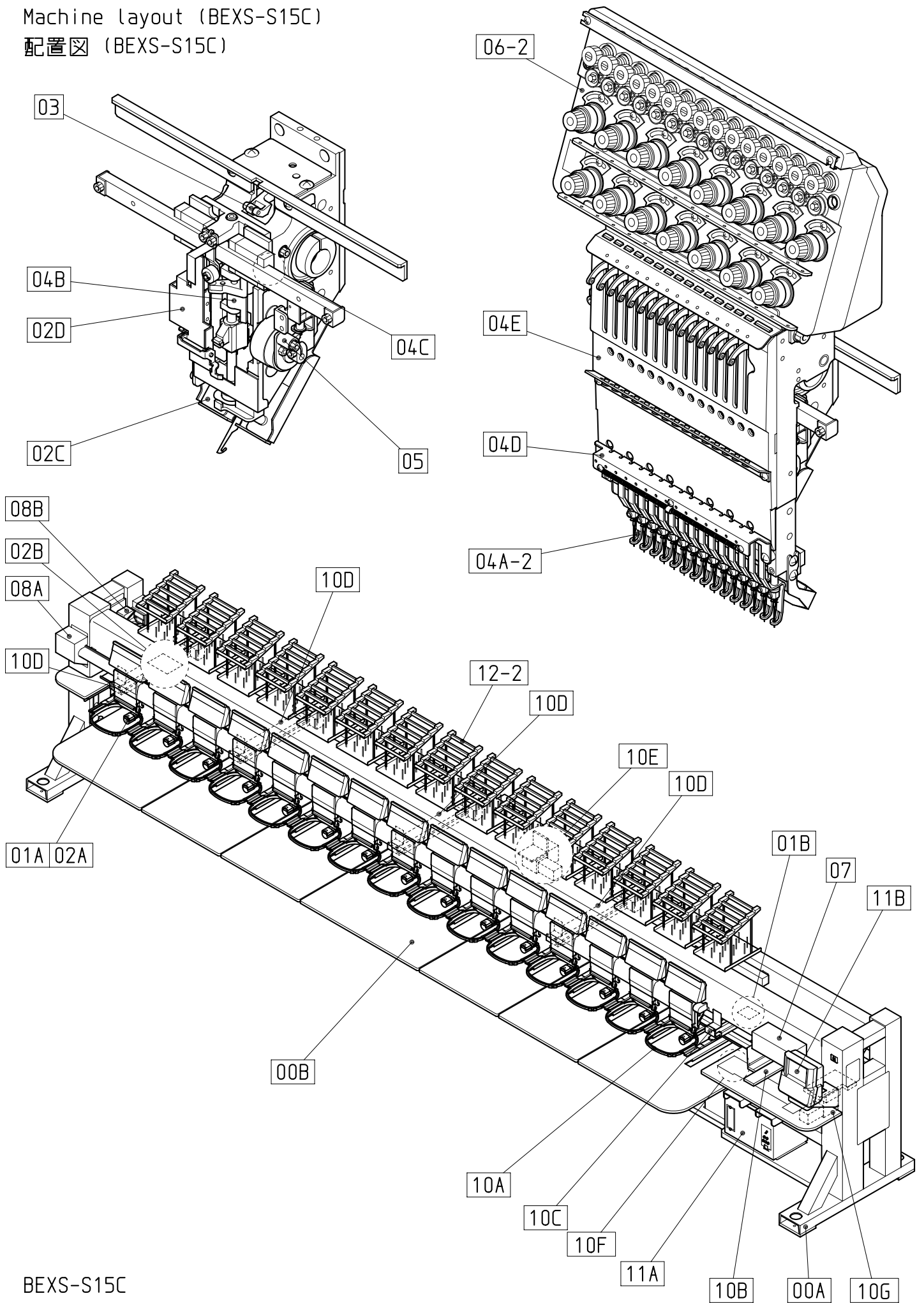
配置図 (BEXS-S9C)



BEXS-S9C

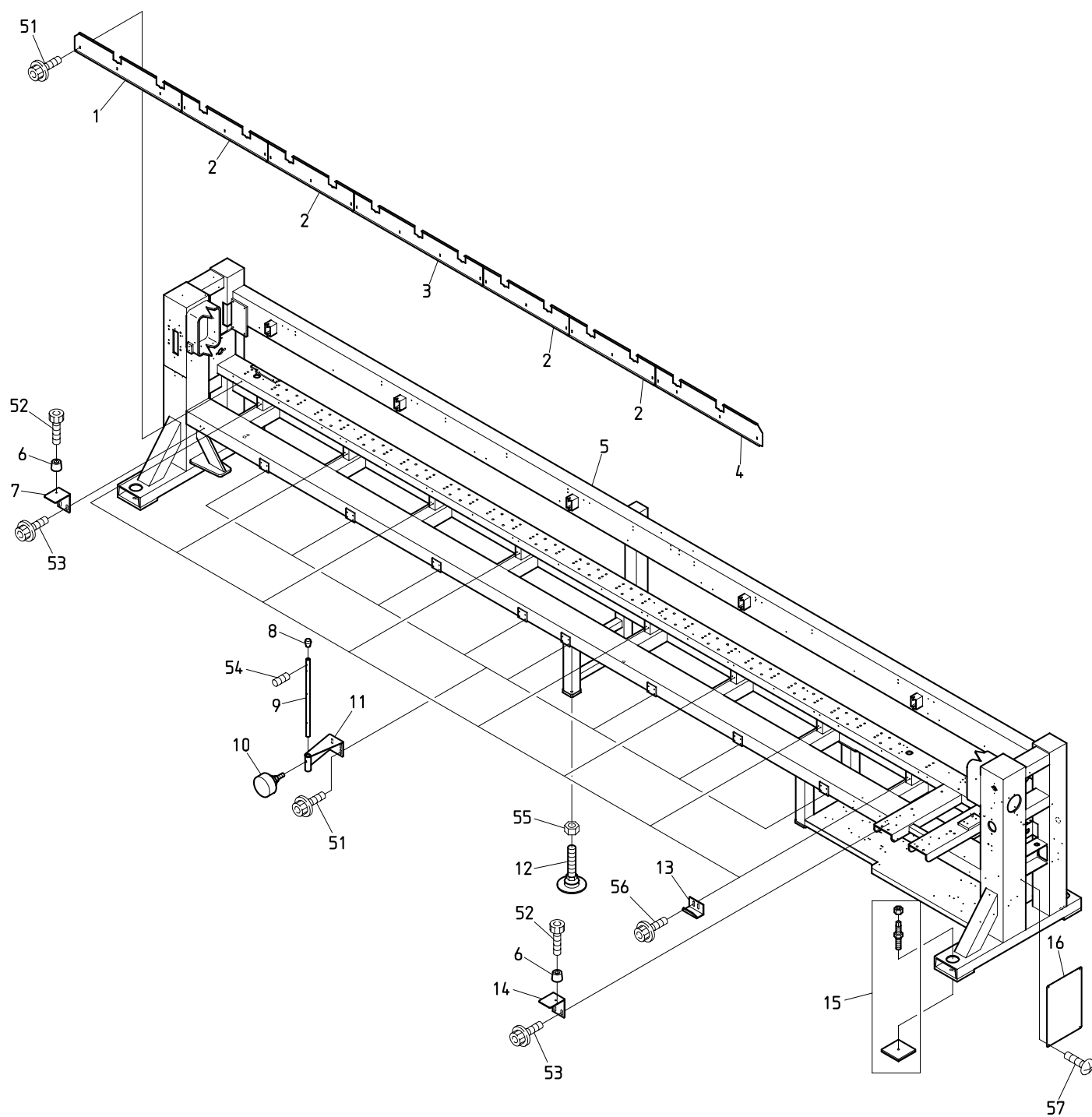
Machine layout (BEXS-S15C)

配置図 (BEXS-S15C)



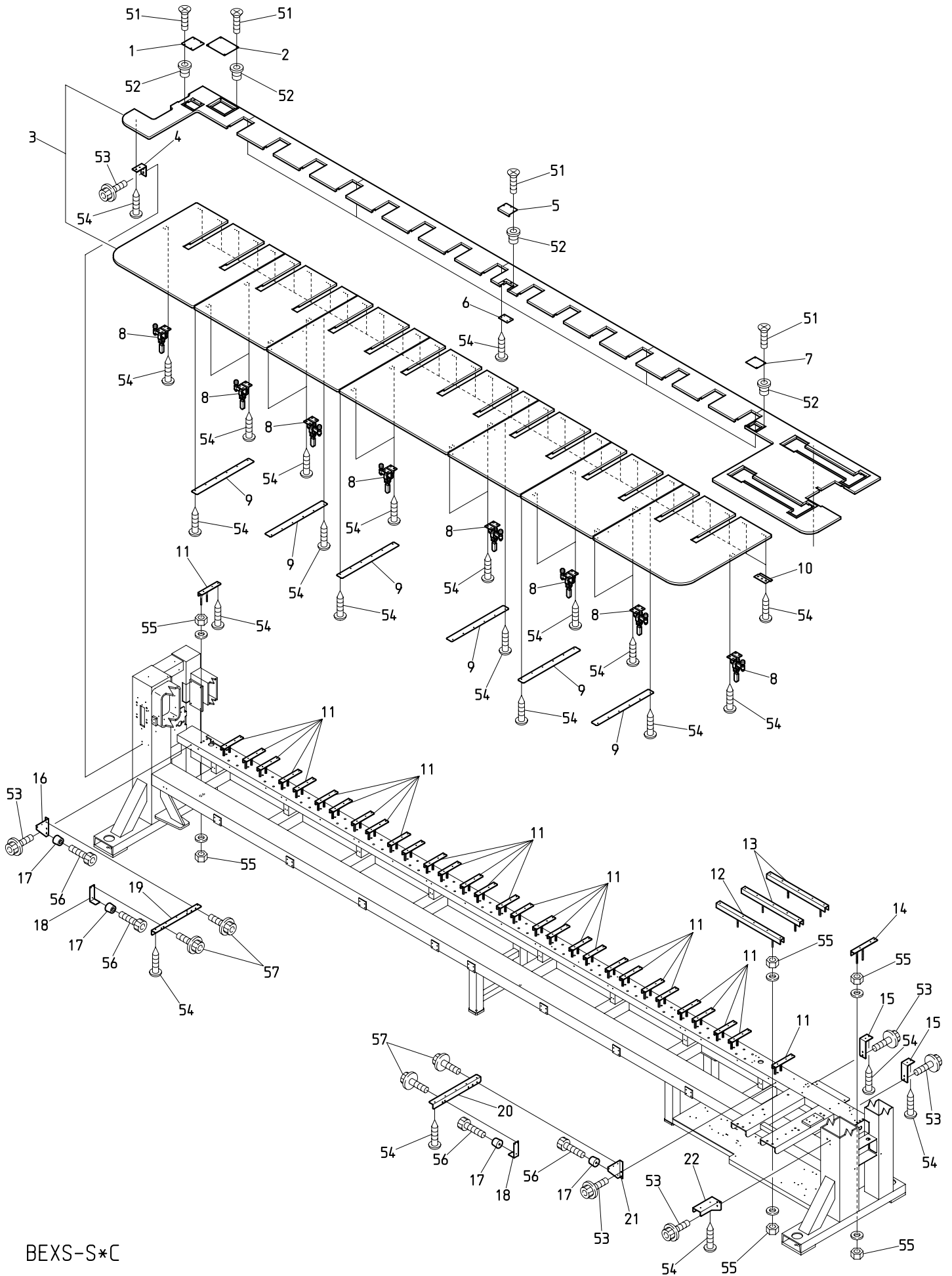
BEXS-S15C

00A Table・Frame A
テーブル・フレームA



BEXS-S*C

00B Table・Frame B
 テーブル・フレームB



BEXS-S*C

O O B Table・Frame B

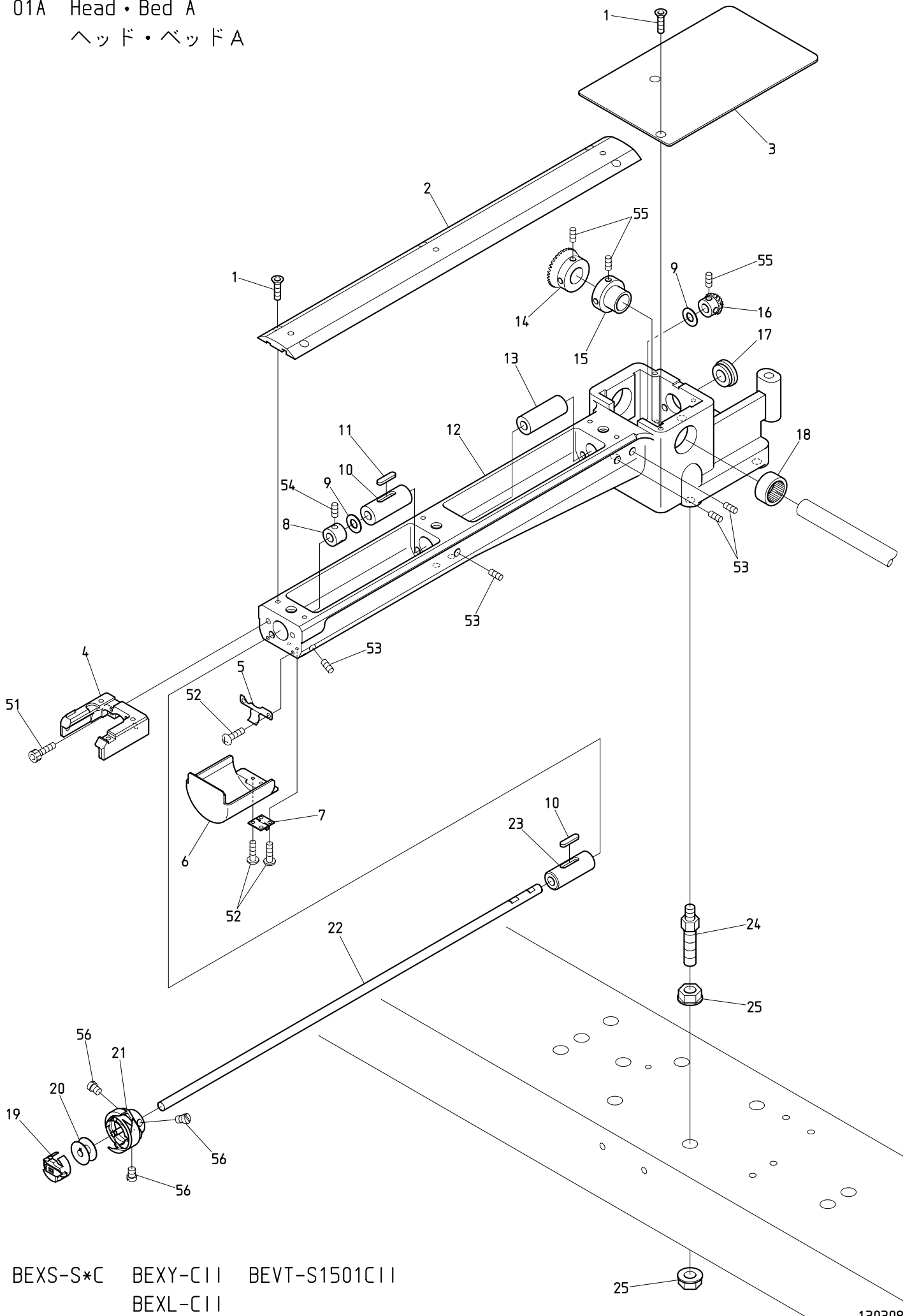
(※ Depends on machine type)

テーブル・フレームB

(※は機種によって異なる)

ITEM	LIST No.	DESCRIPTION	部品名	Q'TY	NOTE
1	SM120010	Lower connecting service cover (Left)	下軸連結サービスカバー(左)	1	
2	SC120030	Thread cut service cover	糸切りサービスカバー	1	
3	1BJG15380380AH1	Table (BEXS-S15C, 450×380/380)	テーブル (BEXS-S15C, 450×380/380)	1	※
4	SC140090	Table support angle	テーブル受ケアングル	1	
5	SM120000	Lower connecting service cover (Center)	下軸連結サービスカバー(中央)	1	
6	RQ120080	Jointed plate	ツギ板	5	※
7	SC120040	Encoder service cover	エンコーダーサービスカバー	1	
8	A9013070	Toggle clamp (KAKUTA No. 40A)	トグルクランプ(カクタNo. 40A)	1 4	※
9	SC120010	Joint plate	ジョイントプレート	6	※
10	HM140120	Table stopper (Front)	テーブル止め(前)	3 2	※
11	SC140140	Table support (L=200)	テーブル受ケ(L=200)	2 4	※
12	SM140020	Table support (670L)	テーブル受ケ(670L)	1	
13	SM140010	Table support (610L)	テーブル受ケ(610L)	2	
14	SM140000	Table support (240L)	テーブル受ケ(240L)	1	
15	SM140030	Table support angle	テーブル受ケアングル	2	
16	SJ140010	LH-table support bracket (DYHE)	LHテーブル受ケブラケット (DYHE)	1	
17	A9014163	Color rubber foot (C-30-FRB-3225)	カラーゴム脚 (C-30-FRB-3225)	4	
18	SC140041	Table support stay	テーブル受ケステー	2	
19	SC140030	LH-table support	LHテーブル受ケ	1	
20	SC140020	RH-table support	RHテーブル受ケ	1	
21	SJ140000	RH-table support bracket (DYHE)	RHテーブル受ケブラケット (DYHE)	1	
22	SM140060	Table support bracket	テーブル受ケブラケット	1	
51		Flush screw(Under cut) M4×8	十字穴付皿小ネジ(アンダーカット) M4×8		
52		Rag nut(C) M4	鬼目ナット(C) M4		
53		Hex. socket flange bolt M6×12 (Chromate)	六角穴付フランジボルト M6×12 (クロメート)		
54		Pierce screw M5×19	ピアスビス M5×19		
55		Hex. nut M10	六角ナット M10		
56		Hex. socket bolt M5×15 (With adhesive) Black (Screw lock red)	六角穴付ボルト M5×15 (接着剤付) 黒 (ネジロック赤)		
57		Hex. socket flange bolt M5×10 (Chromate)	六角穴付フランジボルト M5×10 (クロメート)		

01A Head・Bed A
 ヘッド・ベッドA



BEXS-S*C BEXY-CII BEVT-S1501CII
 BEXL-CII

O 1 A Head - Bed A

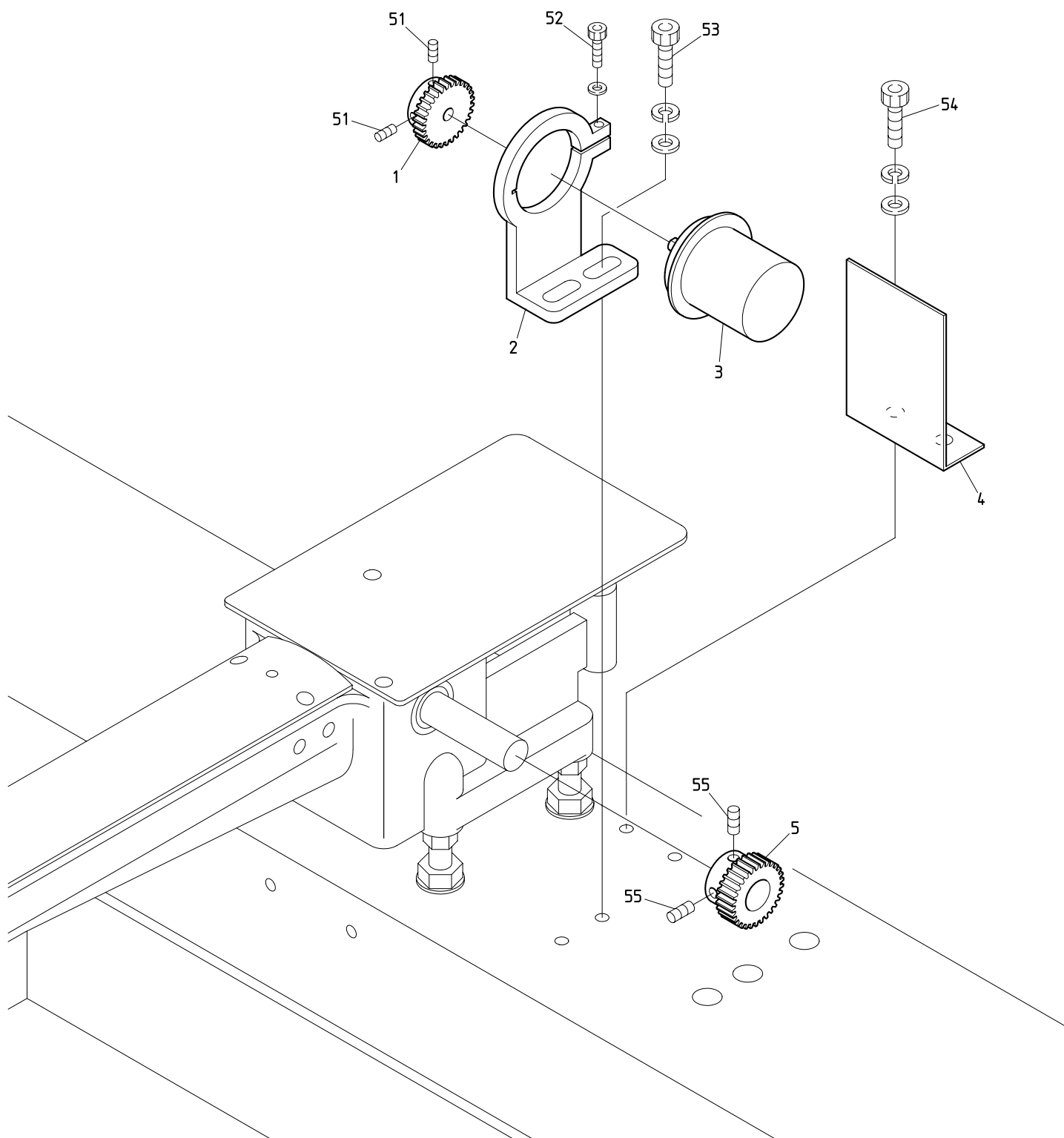
(H=Head Q' TY)

ヘッド・ベッドA

(H=頭数)

ITEM	LIST No.	DESCRIPTION	部品名	Q' TY	NOTE
1	SV210083	Throat plate set screw	針板止メネジ	H × 7	
2	QJ210050	Cylinder bed cover MK7-T	シリンダーベッドカバー MK7-T	H × 1	
3	QJ210080	Bed cover	ベッドカバー	H × 1	
4	QJ210010	Throat plate base MK7-T	針板ベース MK7-T	H × 1	
5	KC250483	Barrel bed cover hold spring	筒型ベッドカバー押エバネ	H × 1	
6	NB0QJ210060	Barrel bed cover MK7-T	筒型ベッドカバー MK7-T	H × 1	
7	A9012490	Hinge (TH-TM-72)	蝶板 (TH-TM-72)	H × 1	
8	KF220290	Lower shaft collar	下軸カラー	H × 1	
9	HT220061	Thrust washer (Lower shaft)	スラストワッシャー(下軸)	H × 2	
10	KF220230	Lower shaft metal (Front)	下軸メタル(前)	H × 1	
11	KL220140	Oil felt C	オイルフェルトC	H × 2	
12	QJ210071	Barrel bed (Small bobbin) Aluminium	筒型ベッド(小釜) アルミ	H × 1	
13	HS220010	Lower shaft metal (Cylinder back side)	下軸メタル(シリンダー後側)	H × 1	
14	SJ320010	Lower shaft gear (Large gear, Korean)	下軸ギヤ(大ギヤ 韓国)	H × 1	
15	HP321090C	Lower shaft connecting shaft collar	下軸連結シャフトカラー	H × 1	
16	SJ220010	Lower shaft gear (Small gear, Korean)	下軸ギヤ(小ギヤ 韓国)	H × 1	
17	A9014059	Gromet MG (MG-1)	膜付グロメットMG (MG-1)	H × 1	
18	A9011111	Needle bearing (TLA-2012Z)	ニードルベアリング (TLA-2012Z)	H × 1	
19	KF221020	Bobbin case (4B19-S6-BA)	ボビンケース (4B19-S6-BA)	H × 1	
20	KF220530	Bobbin (For extra-fine)	ボビン(極細用)	H × 1	
21	KF220700	Rotating hook HSL-ATR (M10TS)	釜 HSL-ATR (M10TS)	H × 1	
22	HS210021	Lower shaft (For small bobbin)	下軸(小釜用)	H × 1	
23	KF220241	Vertical shaft metal (Upper)	縦軸メタル(上)	H × 1	
24	SC210000	Adjust bolt	アジャストボルト	H × 4	
25	SC210010	Adjust nut M10	アジャストナット M10	H × 8	
51		Hex. socket bolt M5 × 15	六角穴付ボルト M5 × 15		
52		Pan screw M3 × 6	十字穴付ナベ小ネジ M3 × 6		
53		Hex. socket set screw (Cup point) M6 × 12	六角穴付止メネジ(くぼみ先) M6 × 12		
54		Hex. socket set screw SM1/4 40 × 4	六角穴付止メネジ SM1/4 40 × 4		
55		Hex. socket set screw M5 × 6	六角穴付止メネジ M5 × 6		
56		Screw (SM11/64 40 × 5)	すり割り付平小ネジ (SM11/64 山40 × 5)		

01B Head・Bed B
 ヘッド・ベッドB



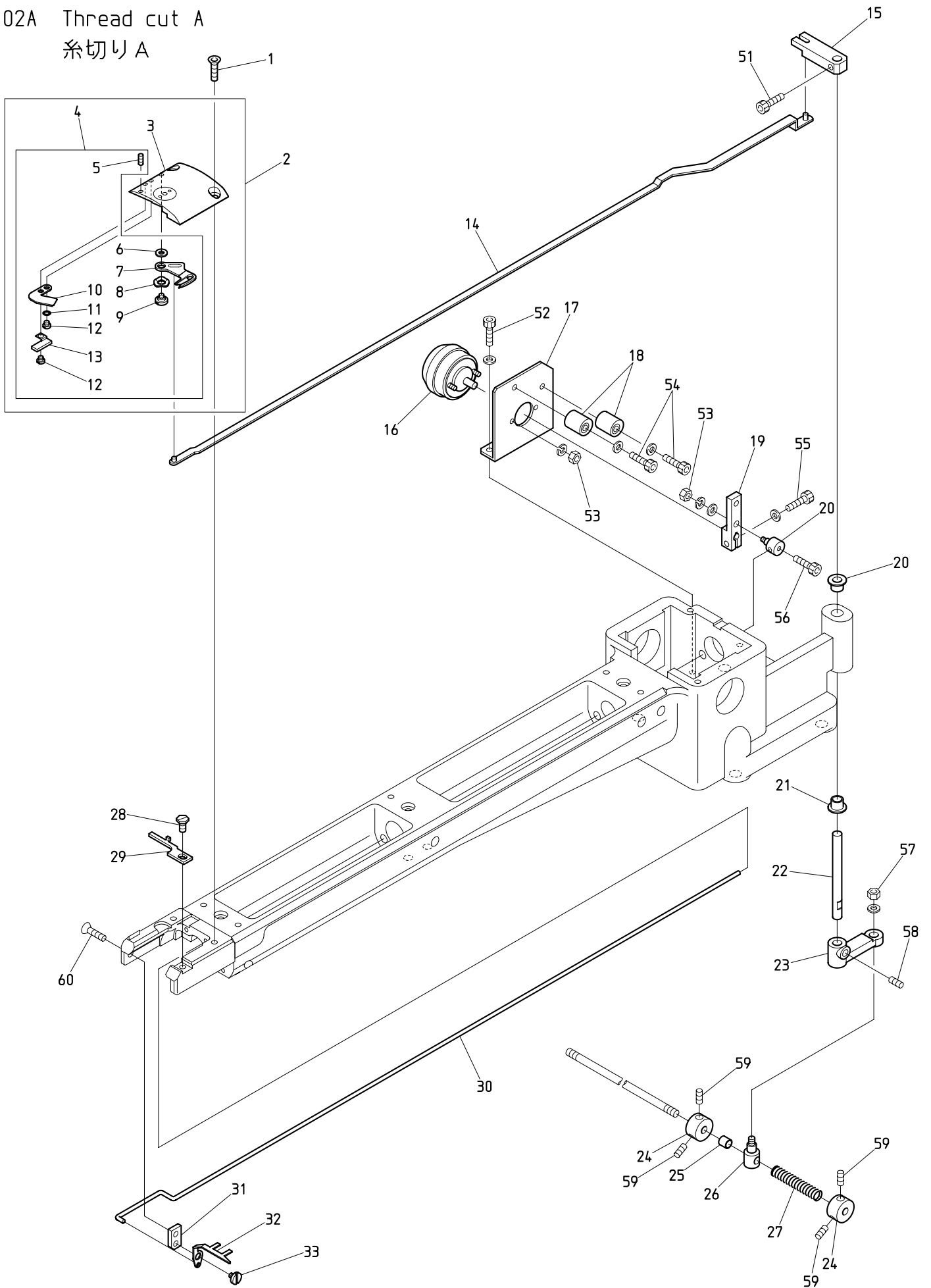
BEXS-C BEXS-S*C BEXY-C BEXY-C11
 BEXR-C BEXL-C BEXL-C11

01B Head・Bed B

ヘッド・ベッドB

ITEM	LIST No.	DESCRIPTION	部品名	Q'TY	NOTE
1	HP321720C	Encoder driving gear No.2	エンコーダ駆動ギヤ No.2	1	
2	SC330131	Encoder retainer	エンコーダ保持器	1	
3	KN511020	Position coder TS5307N54	ポジションコーダー TS5307N54	1	
4	SC250080	Encoder safety cover	エンコーダ安全カバー	1	
5	HP321710C	Encoder driving gear No.1	エンコーダ駆動ギヤ No.1	1	
51		Hex. socket set screw M4×8	六角穴付止メネジ M4×8		
52		Hex. socket bolt M4×14	六角穴付ボルト M4×14		
53		Hex. socket bolt M6×25	六角穴付ボルト M6×25		
54		Hex. socket bolt M6×15	六角穴付ボルト M6×15		
55		Hex. socket set screw M5×5	六角穴付止メネジ M5×5		

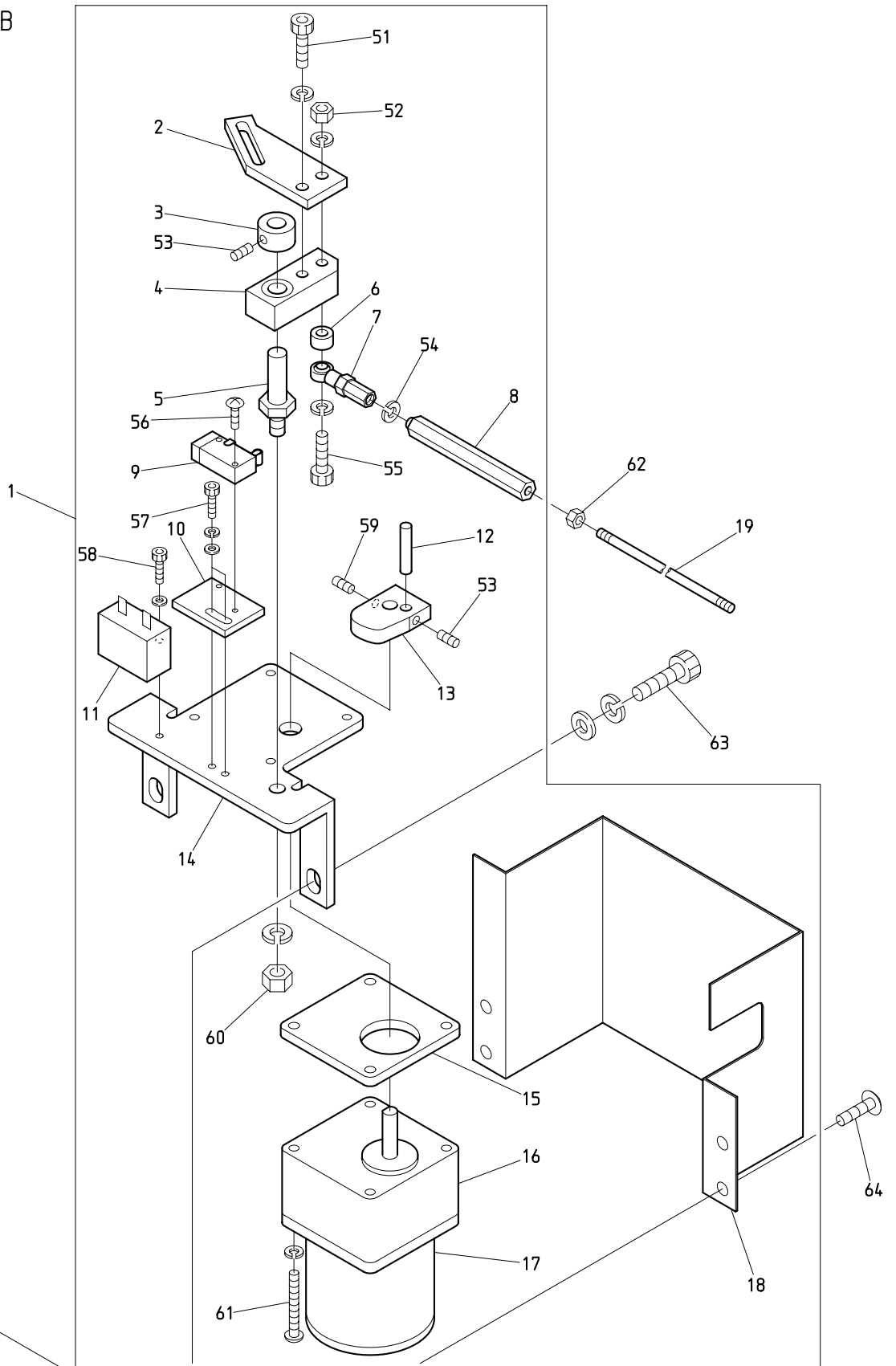
02A Thread cut A
糸切りA



BEXS-S*C BEXY-C11
BEXL-C11

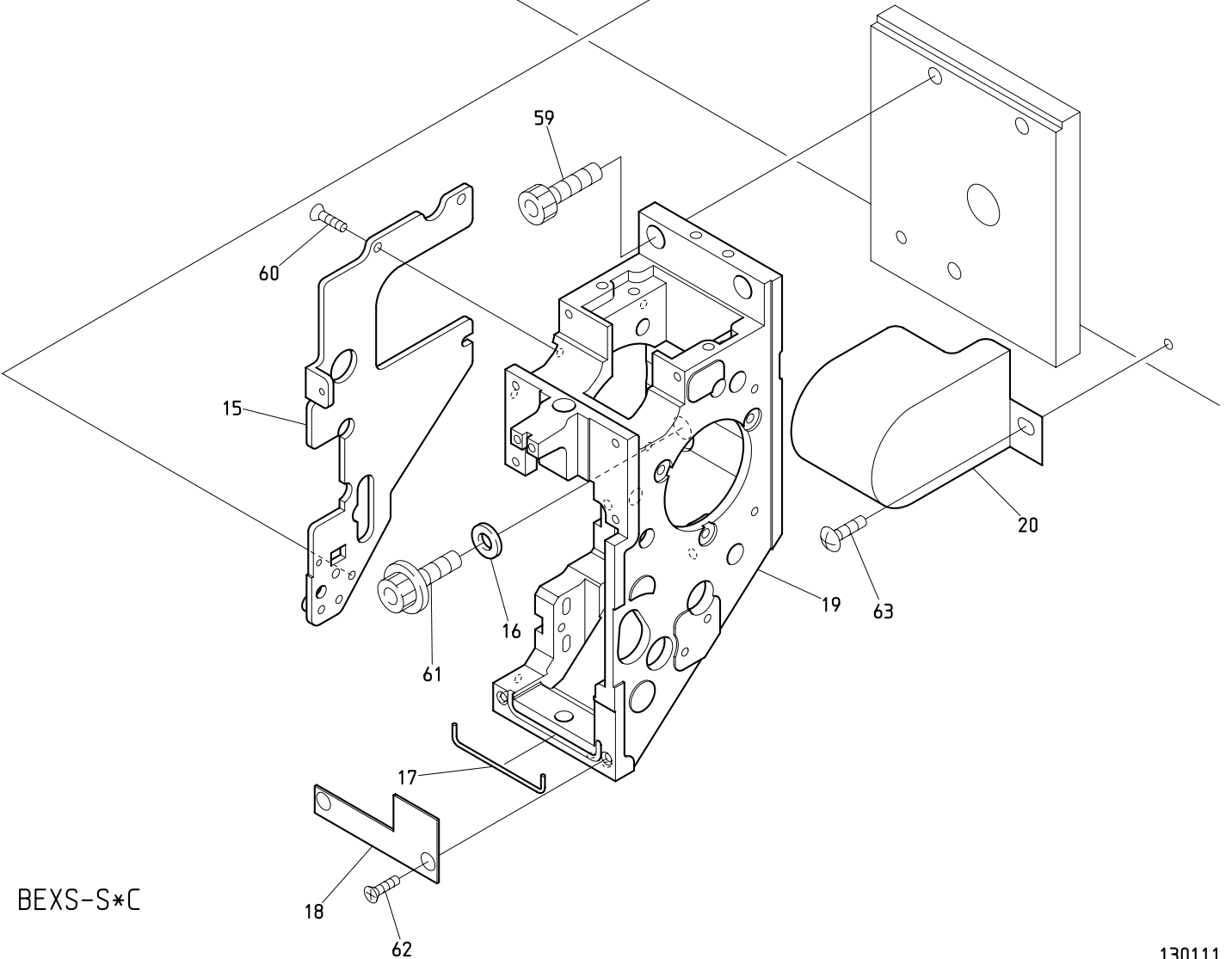
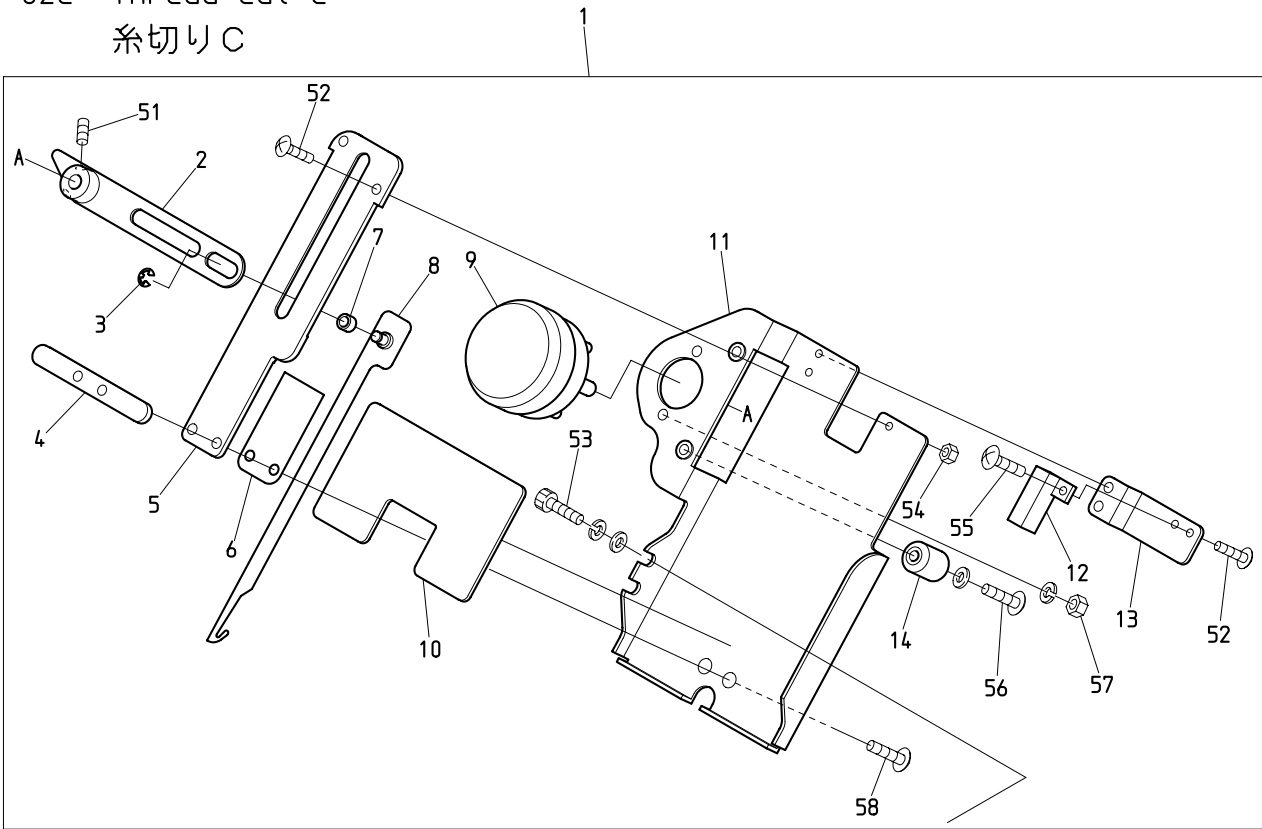
ITEM	LIST No.	DESCRIPTION	部品名	Q' TY	NOTE
1	KX250081	Throat plate set screw(Hex. socket)	針板止めネジ(六角穴)	H × 2	
2	QJ270001	Cylinder throat plate a'ssy MK7-T	シリンダー針板ASSY MK7-T	H × 1	
3	QJ270011	Cylinder throat plate MK7-T	シリンダー針板 MK7-T	H × 1	
4	QJ270100	Parts set for throat plate MK7-T	針板用部品セット MK7-T(組付費込)	H × 1	
5	QJ270080	Hex. socket set screw M3×2 (Black oxide finish, With threelock processed)	六角穴付止めネジ M3×2 (黒染, スリーロック加工付)	H × 1	
6	QJ270060	Metal washer MK7-T	金属ワッシャー MK7-T	H × 1	
7	QJ270020	Driving knife MK7-T	動メス MK7-T	H × 1	
8	QJ270140	Wave washer MK7-T	ウェーブワッシャー MK7-T	H × 1	
9	QJ270040	Driving knife rotary shaft MK7-T	動メス回転軸 MK7-T	H × 1	
10	QJ270030	Fixed knife MK7-T	固定メス MK7-T	H × 1	
11	QJ270070	Washer 3.2×5×0.5	ワッシャー 3.2×5×0.5	H × 1	
12	KX270010	Fixed knife set screw	固定メス止めネジ	H × 2	
13	QJ270090	Lower thread support stay a'ssy MK7-T	下糸保持ステーASSY MK7-T	H × 1	
14	QJ210031	Lower thread knife drive rod MK7-T	下糸メス駆動ロッド MK7-T	H × 1	
15	HS210100	Lower thread knife drive lever upper	下糸メス駆動レバー上	H × 1	
16	A9056030	3ER25-35×3×8×9 M960371 R(ETL)	3ER25-35×3×8×9 M960371 R(ETL)	H × 1	
17	QJ210041	Solenoid stay MK7-T	ソレノイドステー MK7-T	H × 1	
18	KN272401	Stopper eccentric	ストッパーエキセン	H × 2	
19	KC271940C	Solenoid lever A	ソレノイドレバーA	H × 1	
20	HS210080	Connecting clamp	連結クランプ	H × 1	
21	A9011284	DU bush with flange(K5F0606-12)	鍍付DUブッシュ(K5F0606-12)	H × 2	
22	HS210090	Knife lever rotary shaft	メスレバー回転軸	H × 1	
23	KN271560C	Knife lever	メスレバー	H × 1	
24	SJ270220	Fixed collar	固定カラー	H × 2	
25	A9012204	Spacer(Roll bush) 5×6	スペーサー(巻キブッシュ) 5×6	H × 1	
26	KF230640C	Lock connecting bar clamp	ロック連結棒クランプ	H × 1	
27	SJ270230	Cushion spring	クッションスプリング	H × 1	
28	KX270430	Screw(Cylinder)	釜止め用ネジ(シリンダー)	H × 1	
29	SJ210171	Rotating hook bobbin case holder position bracket(Cylinder) BA	釜止め(シリンダー) BA	H × 1	
30	HS210070	Hook drive rod	フック駆動ロッド	H × 1	
31	HS210051	Hook fixed stay(Short type)	突込ミフック取付ステー(ショートタイプ)	H × 1	
32	HS210300	Hook(Cylinder MK5)	突込ミフック(シリンダーMK5)	H × 1	
33	KC271001	Upper thread knife rotary shaft	上糸メス回転軸	H × 1	
51		Hex. socket bolt M4×6	六角穴付ボルト M4×6		
52		Hex. socket bolt M4×8(With plain washer)	六角穴付ボルト M4×8(平座金付)		
53		Hex. nut M3	六角ナット M3		
54		Hex. socket bolt M4×18	六角穴付ボルト M4×18		
55		Hex. socket bolt M4×10	六角穴付ボルト M4×10		
56		Hex. socket bolt M3×5	六角穴付ボルト M3×5		
57		Hex. nut M4	六角ナット M4		
58		Hex. socket set screw M5×6	六角穴付止めネジ M5×6		
59		Hex. socket set screw(Cup point) M5×6	六角穴付止めネジ(くぼみ先) M5×6		
60		Hex. socket flush screw M4×6	六角穴付皿ネジ M4×6		

02B Thread cut B
糸切りB



BEXS-C BEXS-S*C BEXY-C BEXY-C11
BEXR-C BEXL-C BEXL-C11

02C Thread cut C
糸切りC

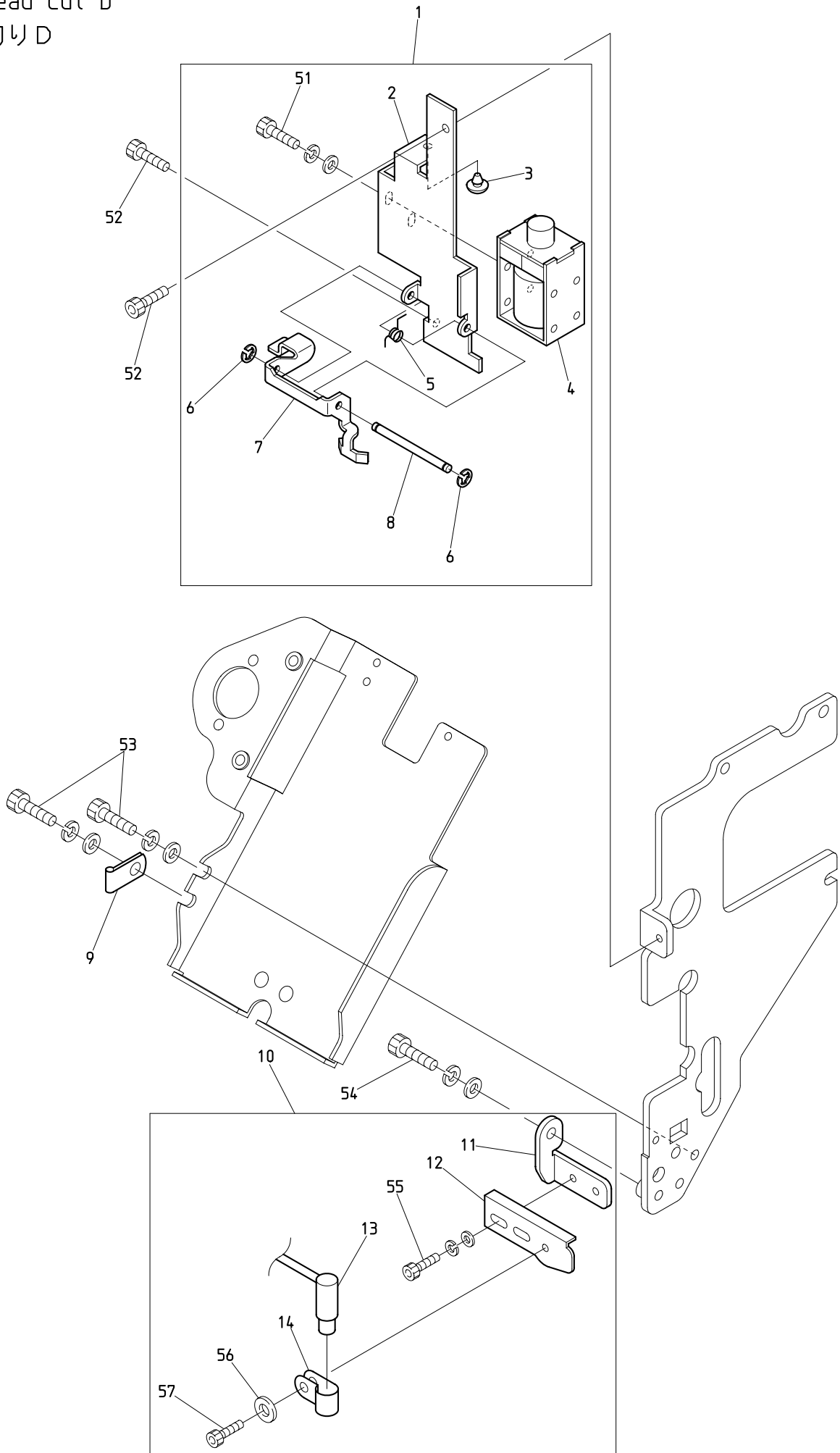


BEXS-S*C

0 2 C Thread cut C
糸切り C

ITEM	L I S T No.	DESCRIPTION	部品名	Q' TY	NOTE
1	QK270171	Thread away a'ssy	糸払いASSY	1 set	
2	NB0QK270040	Thread away solenoid lever	糸払いソレノイドレバー	1	
3	A9012127	E-ring(φ3)	E型止メ輪(呼び径3)	1	
4	NB0QK270050	Nut plate	ナットプレート	1	
5	NB0QK270000	Thread away hook guide	糸払いフックガイド	1	
6	KL270450	Hook guide plate	フックガイドプレート	1	
7	A9011313	Bush 80B-0404	ブッシュ 80B-0404	1	
8	NB0QK270010	Thread away hook	糸払いフック	1	
9	A9056038	Rotary solenoid 4ER45-33×3×8×9(ETL)	ロータリーソレノイド 4ER45-33×3×8×9(ETL)	1	
10	NB0QK270070	Oil catch felt	油受けフェルト	1	
11	NB0QK270031	Thread away base	糸払いベース	1	
12	A9052028	Proximity switch(RS-603)	近接スイッチ(RS-603)	1	
13	NB0QK270021	Switch stay	スイッチステー	1	
14	KN272401	Stopper eccentric	ストッパーエキセン	1	
15	QK250010	Arm left cover	アーム左カバー	1	
16	A9015011	Disc spring D16×D8.2×T0.6	皿バネ D16×D8.2×T0.6	1	
17	QK250030	O-ring string φ1.78×70	Oリングヒモ φ1.78×70	1	
18	QK250020C	Oil stop plate	油止メプレート	1	
19	QK210001	Arm(S-head)	アーム(S頭部)	1	
20	QJ310050	Side cover(XY-S15C) First head	上軸サイドカバー(XY-S15C) 1頭目	1	
51		Hex. socket set screw M4×6	六角穴付止メネジ M4×6		
52		Truss screw M3×6	十字穴付トラス小ネジ M3×6		
53		Hex. socket bolt M4×8(With washers)	六角穴付ボルト M4×8(平座金 バネ座金付)		
54		Hex. nut M3 Ⅲ	六角ナット M3 3種		
55		Truss screw M3×5	十字穴付トラス小ネジ M3×5		
56		Truss screw M4×20(With plain washer)	十字穴付トラス小ネジ M4×20(平座金付)		
57		Hex. nut M4 Ⅲ(With spring washer)	六角ナット M4 3種(バネ座金付)		
58		Truss screw M4×8(With adhesive)	十字穴付トラス小ネジ M4×8(接着剤付)		
59		Hex. socket bolt M8×25	六角穴付ボルト M8×25		
60		Flush screw M4×8	十字穴付皿小ネジ M4×8		
61		Hex. socket flange bolt M8×25	六角穴付フランジボルト M8×25		
62		Flush screw M4×6	十字穴付皿小ネジ M4×6		
63		Truss screw M5×8	十字穴付トラス小ネジ M5×8		

02D Thread cut D
糸切りD

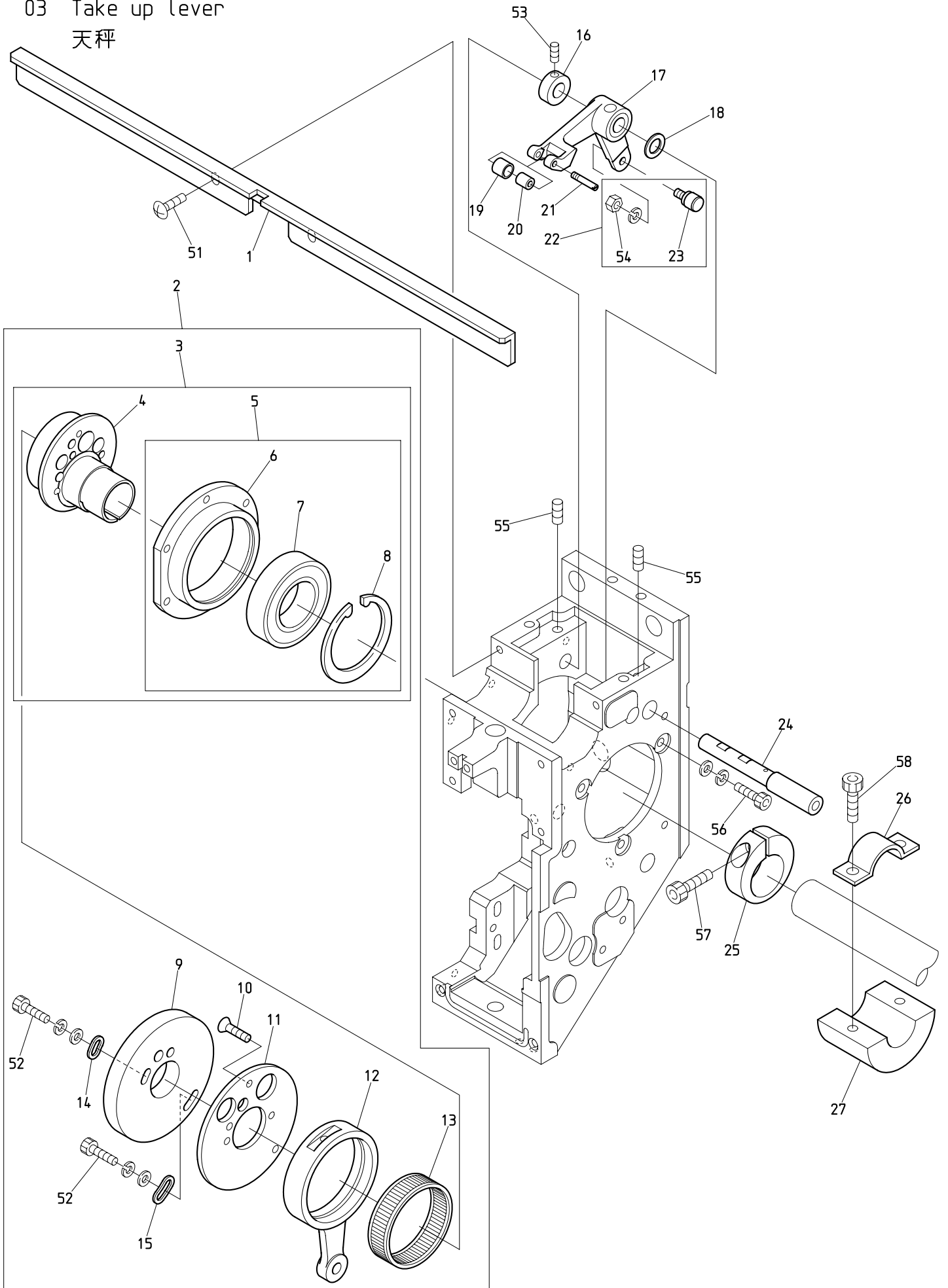


BEXS-S*C

O 2 D Thread cut D
糸切りD

ITEM	LIST No.	DESCRIPTION	部品名	Q' TY	NOTE
1	QK270250	Thread support a'ssy(S-head)	糸保持ASSY(S頭部)	1 set	
2	QK270110	Thread support bracket	糸保持ブラケット	1	
3	A9014211	Rubber cushion TM-96-3	プラグクッションゴム TM-96-3	1	
4	A9056052	Keep solenoid TDS-K10SL-28P	キーソレノイド TDS-K10SL-28P	1	
5	QK270130C	Thread support lever spring	糸保持レバースプリング	1	
6	A9012465	E-ring(φ2)	E型止メ輪(呼び径2)	2	
7	QK270120	Thread support lever	糸保持レバー	1	
8	QK270100C	Thread support lever shaft	糸保持レバーシャフト	1	
9	A9068146	Steel alloy cable clip(COPS2, MISUMI)	スチール製ケーブルクリップ(COPS2, ミスミ)	1	
10	EP536380	Laser marker a'ssy(Dot, CA II)	レーザーマーカASSY(ドット, CS II)	1 set	
11	ME510000	Laser marker adjust bracket	レーザーマーカアジャストブラケット	1	
12	ME510010	Laser marker slide bracket	レーザーマーカスライドブラケット	1	
13	EP536170	Laser marker(Dot)	レーザーマーカ(ドット)	1	
14	MK510100	Laser marker support clip	レーザーマーカ保持クリップ	1	
51		Hex. socket bolt M3×5(With washer)	六角穴付ボルト M3×5(平座金 バネ座金付)		
52		Hex. socket bolt M3×5	六角穴付ボルト M3×5		
53		Hex. socket bolt M4×8(With washers)	六角穴付ボルト M4×8(平座金 バネ座金付)		
54		Hex. socket bolt M4×10(With washers)	六角穴付ボルト M4×10(平座金 バネ座金付)		
55		Hex. socket bolt M4×6(With washers)	六角穴付ボルト M4×6(平座金 バネ座金付)		
56		Plain washer(M3, φ13×t1)	平座金(呼び3, 外径13×t1)		
57		Hex. socket bolt M3×8	六角穴付ボルト M3×8		

03 Take up lever
 天秤



BEXS-S*C

03 Take up lever

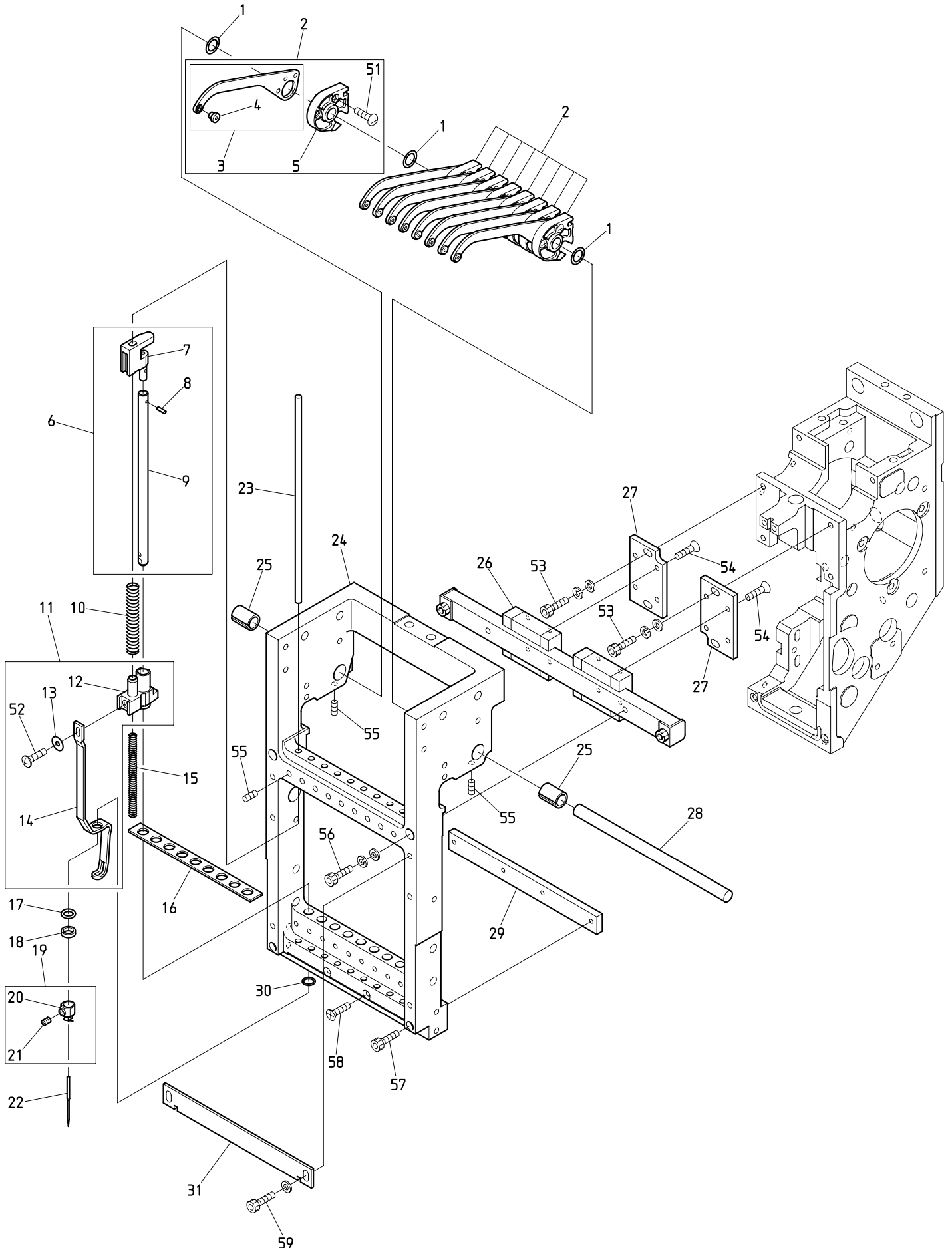
(H=Head Q'TY)

天秤

(H=頭数)

ITEM	LIST No.	DESCRIPTION	部品名	Q'TY	NOTE
1	NB2QK230430	Take up lever stocker (S9)	天秤ストッカー (S9)	H × 1	S9
	NB2QK230510	Take up lever stocker (S15)	天秤ストッカー (S15)	H × 1	S15
2	QK230600	Take up lever Needle bar drive a'ssy (S-head)	天秤・針棒駆動a'ssy (S頭部)	H × 1	
3	RN230010	Needle bar driving cam a'ssy	針棒駆動カムa'ssy	H × 1	
4	RN230020C2	Needle bar driving cam (Eccentric 9.2 φ20)	針棒駆動カム (偏心9.2 φ20)	H × 1	
5	RN230030	Bearing case a'ssy	ベアリングケースa'ssy	H × 1	
6	RN230040	Bearing case	ベアリングケース	H × 1	
7	A9010073	Ball bearing (6005ZZ)	ボールベアリング (6005ZZ)	H × 1	
8	A9012421	C-ring for hole φ47	C型止メ輪穴用 φ47	H × 1	
9	QK230240	Take up lever cam S6S (S-head)	天秤カムS6S (S頭部)	H × 1	
10	HB230620	Flush screw	十字穴付皿小ネジ (浸炭焼入)	H × 3	
11	NB0QK230230	Take up lever cam base (S-head)	天秤カムベース (S頭部)	H × 1	
12	NB0QK230220	Needle bar crank rod P54.5	針棒クランクロッド P54.5	H × 1	
13	RH230271	Needle bearing	ニードルベアリング	H × 1	
14	HB230070C	Washer for cam(1)	カム用ワッシャー (1)	H × 1	
15	HB230080C	Washer for cam(2)	カム用ワッシャー (2)	H × 1	
16	HB230800C	Take up lever drive lever fixed pin set collar	天秤駆動レバー固定ピンセットカラー	H × 1	
17	NB2QK230260	Take up lever driving lever	天秤駆動レバー	H × 1	
18	RH230610	Thrust washer	スラストワッシャー	H × 1	
19	QK230271	Take up lever driving roller	天秤駆動コロ	H × 1	
20	A9010140	Needle bearing (K3×6×7TV)	ニードルベアリング (K3×6×7TV)	H × 1	
21	QK230250C	Take up lever driving roller shaft	天秤駆動コロ軸	H × 1	
22	KF230501	Take up lever roller a'ssy	天秤コロa'ssy	H × 1	
23	KF230680	Cam followers (KR×4×7.9×15-1P×1)	カムフォロア (KR×4×7.9×15-1P×1)	H × 1	
24	NB0QK230210	Take up lever driving lever shaft	天秤駆動レバー軸	H × 1	
25	RH230330C	Needle bar driving cam set collar	針棒駆動カム締付カラー	H × 1	
26	RR320030C	Balancer set plate (For φ20 shaft)	バランサー止メ金具 (φ20軸用)	H-2	
27	RR320021C	Balancer for φ20 shaft	バランサー φ20軸用	H-2	
51		Truss screw M4×8	十字穴付トラス小ネジ M4×8		
52		Hex. socket bolt M4×8 (With washers)	六角穴付ボルト M4×8 (平座金 バネ座金付)		
53		Hex. socket set screw M5×5	六角穴付止メネジ M5×5		
54		Hex. nut M4 I (With spring washer)	六角ナット M4 1種 (バネ座金付)		
55		Hex. socket set screw M5×10	六角穴付止メネジ M5×10		
56		Hex. socket bolt M4×12 (With washers)	六角穴付ボルト M4×12 (平座金 バネ座金付)		
57		Hex. socket bolt M5×18	六角穴付ボルト M5×18		
58		Hex. socket bolt M5×15	六角穴付ボルト M5×15		

04A-1 Needle bar A (S9)
 針棒 A (S9)



BEVT-S901CA11 BEXS-S*C

04A-1 Needle bar A (S9)

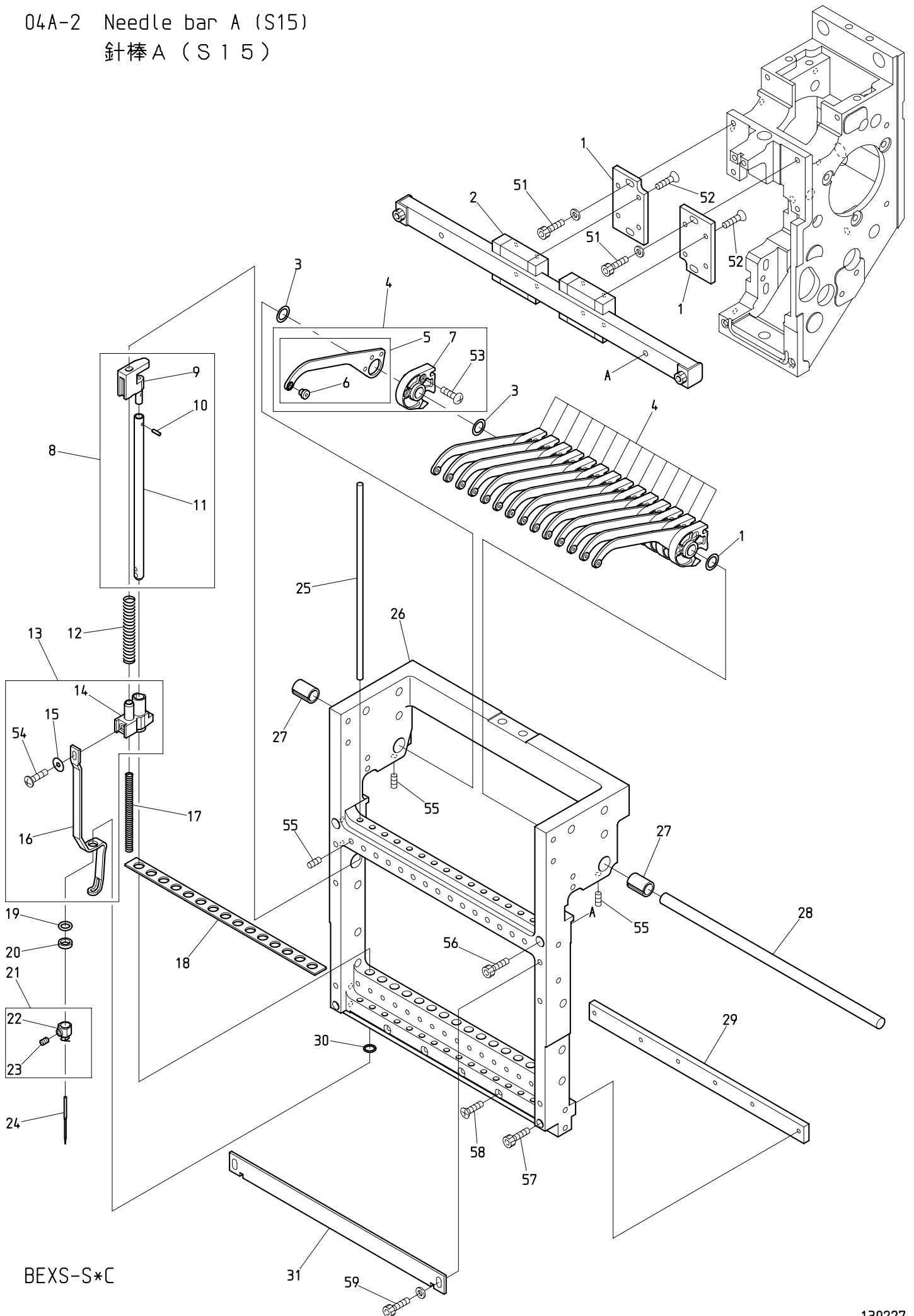
(H=Head Q'TY)

針棒 A (S9)

(H=頭数)

ITEM	LIST No.	DESCRIPTION	部品名	Q'TY	NOTE
1	QK230520	Shim ring 8×12×0.5	シムリング 8×12×0.5	H×10	
2	QK230590	Take up lever a'ssy (S-head)	天秤ASSY (S頭部)	H×9	
3	NBQK230300	Take up lever (S-head)	天秤 (S頭部)	H×9	
4	HB230751	Take up lever thread guide	天秤糸道ガイド	H×1	
5	QK230310C	Take up lever timing block	天秤従動ブロック	H×9	
6	QK230451	Needle bar a'ssy (S-head)	針棒ASSY (S頭部)	H×9	
7	QK230380C	Needle bar guide	針棒ガイド	H×9	
8	A9012539	Fluted pin PS03NC2×6.4 (Without guide)	溝付ピン PS03NC2×6.4 (案内無し)	H×9	
9	QK230370C	Needle bar	針棒	H×9	
10	KV230040	Needle bar spring (Upper, for thick type)	針棒バネ (上, 厚物用)	H×9	
11	QK230560	Cloth hold a'ssy	布押エASSY	H×9	
12	QK230290C	Cloth hold clamp	布押エクランプ	H×9	
13	QK230530	Shim ring 3×10×0.3	シムリング 3×10×0.3	H×9	
14	QK230350C	Cloth hold (S-head)	布押エ (S頭部)	H×9	
15	SG230220	Needle bar spring (Lower)	針棒バネ (下)	H×9	
16	MH230100	Needle bar felt (DT-ZN)	針棒フェルト (DT-ZN)	H×1	
17	KF232130	O-ring (1B-AS568-902) C03091B	Oリング (1B-AS568-902) C03091B	H×9	
18	HT230120	Washer 2.4	ジュラコンワッシャー 2.4	H×9	
19	RH230440	Needle clamp (With hook, set screw)	針止め (フック・止めネジ付)	H×9	
20	RH230450	Needle clamp (With hook)	針止め (フック付)	H×9	
21	RH230460	Needle clamp screw	針止めネジ	H×9	
22	FN070011RG	Needle (DBXK5 11RG)	針 (DBXK5 11RG)	H×9	
23	QK230360C	Needle bar guide shaft	針棒ガイド軸	H×9	
24	QK230410	Slide block (S9)	スライドブロック (S9)	H×1	
25	NBQK230390	Take up lever collar	天秤割カラー	H×2	
26	A9011322	S9 LM guide (2SRS15MUJGSE+208LMS)	S9 LMガイド (2SRS15MUJGSE+208LMS)	H×1	
27	QK230280C	Linear guide base	リニアガイドベース	H×2	
28	NBQK230330	Take up lever shaft (S9)	天秤シャフト (S9)	H×1	
29	NBQK230420	Bearing plate (S9)	ベアリングプレート (S9)	H×1	
30	A9014167	O-ring SS065	Oリング SS065	H×9	
31	QK230340	Needle bar stocker (SH9)	針棒ストッカー (SH9)	H×1	
51		Pan screw M3×8	十字穴付ナベ小ネジ M3×8		
52		Plus-minus binding head screw M3×6	プラスマイナスバインド小ネジ M3×6		
53		Hex. socket bolt M4×12 (With washers)	六角穴付ボルト M4×12 (平座金 バネ座金付)		
54		Hex. socket flush bolt M3×6 (With adhesive)	六角穴付皿ボルト M3×6 (接着剤付)		
55		Hex. socket set screw M4×6	六角穴付止めネジ M4×6		
56		Hex. socket bolt M4×25	六角穴付ボルト M4×25		
57		Hex. socket bolt M3×30	六角穴付ボルト M3×30		
58		Flush screw M3×28	十字穴付皿小ネジ M3×28		
59		Hex. socket bolt M4×8 (With plain washer t0.5)	六角穴付ボルト M4×8 (t0.5 平座金付)		

04A-2 Needle bar A (S15)
 針棒 A (S15)



BEXS-S*C

O 4 A - 2 Needle bar A (S15)

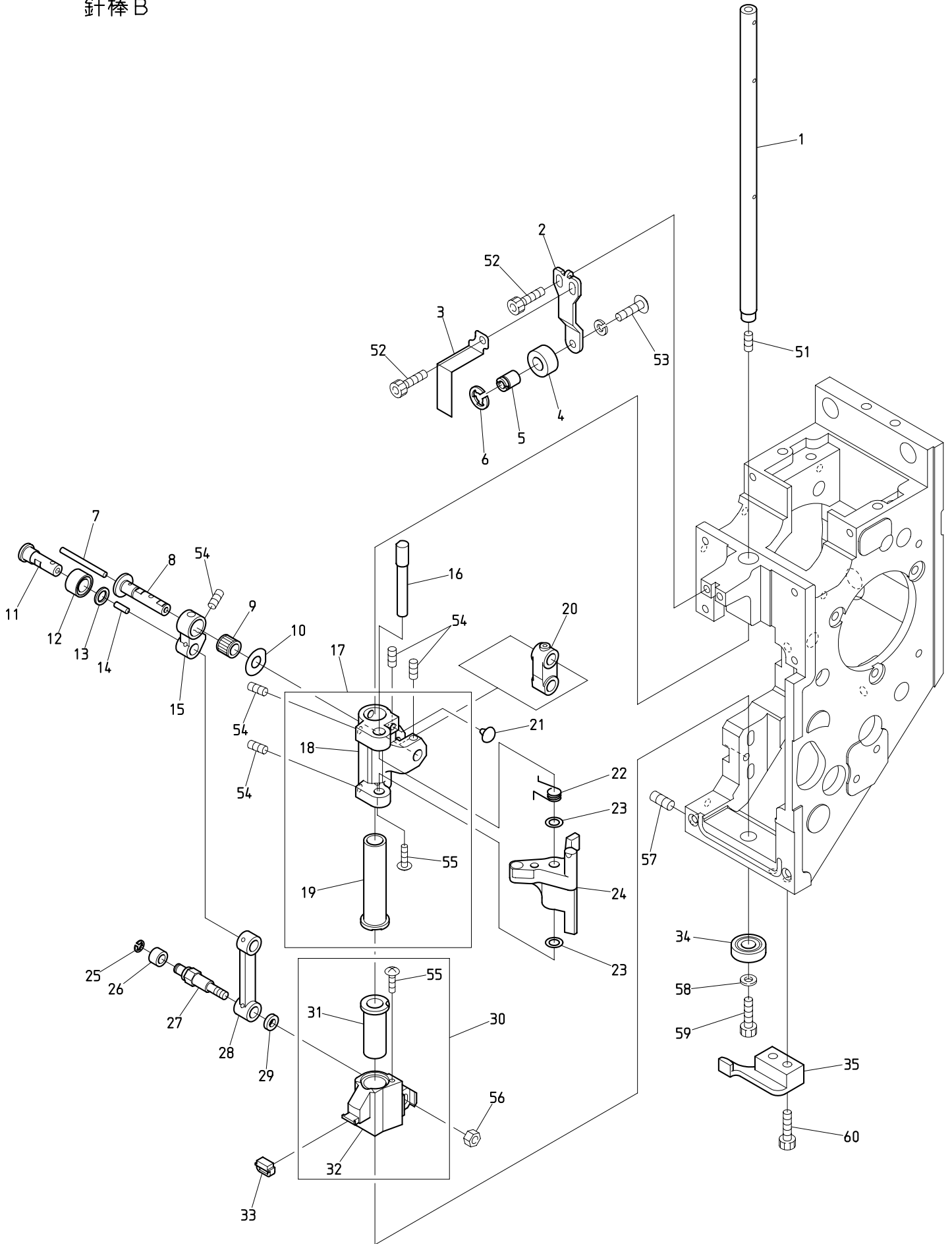
(H=Head Q' TY)

針棒 A (S15)

(H=頭数)

ITEM	LIST No.	DESCRIPTION	部品名	Q' TY	NOTE
1	QK230280C	Linear guide base	リニアガイドベース	H × 2	
2	A9011321	S15 LM guide (2SRS15MUUCSE+280LMS)	S15 LMガイド (2SRS15MUUCSE+280LMS)	H × 1	
3	QK230520	Shim ring 8×12×0.5	シムリング 8×12×0.5	H × 16	
4	QK230590	Take up lever a'ssy (S-head)	天秤ASSY (S頭部)	H × 15	
5	NBOQK230300	Take up lever (S-head)	天秤 (S頭部)	H × 15	
6	HB230751	Take up lever thread guide	天秤糸道ガイド	H × 15	
7	QK230310C	Take up lever timing block	天秤従動ブロック	H × 15	
8	QK230451	Needle bar a'ssy (S-head)	針棒ASSY (S頭部)	H × 15	
9	QK230380C	Needle bar guide	針棒ガイド	H × 15	
10	A9012539	Fluted pin PS03NC2×6.4 (Without guide)	溝付ピン PS03NC2×6.4 (案内無し)	H × 15	
11	QK230370C	Needle bar	針棒	H × 15	
12	KV230040	Needle bar spring (Upper, for thick type)	針棒バネ (上, 厚物用)	H × 15	
13	QK230560	Cloth hold a'ssy	布押エASSY	H × 9	
14	QK230290C	Cloth hold clamp	布押エクランプ	H × 15	
15	QK230530	Shim ring 3×10×0.3	シムリング 3×10×0.3	H × 15	
16	QK230350C	Cloth hold (S-head)	布押エ (S頭部)	H × 15	
17	SG230220	Needle bar spring (Lower)	針棒バネ (下)	H × 15	
18	SL230081	Needle bar felt	針棒フェルト	H × 1	
19	KF232130	O-ring (1B-AS568-902) C03091B	Oリング (1B-AS568-902) C03091B	H × 15	
20	HT230120	Washer 2.4	ジュラコンワッシャー 2.4	H × 15	
21	RH230440	Needle clamp (With hook, set screw)	針止め (フック・止めネジ付)	H × 15	
22	RH230450	Needle clamp (With hook)	針止め (フック付)	H × 15	
23	RH230460	Needle clamp screw	針止めネジ	H × 15	
24	FN070011RG	Needle (DBXK5 11RG)	針 (DBXK5 11RG)	H × 15	
25	QK230360C	Needle bar guide shaft	針棒ガイド軸	H × 15	
26	QK230490	Slide block (S15)	スライドブロック (S15)	H × 15	
27	NBOQK230390	Take up lever collar	天秤割カラー	H × 2	
28	NBOQK230470	Take up lever shaft (S15)	天秤シャフト (S15)	H × 1	
29	NBOQK230500	Bearing plate (S15)	ベアリングプレート (S15)	H × 1	
30	A9014167	O-ring SS065	Oリング SS065	H × 15	
31	QK230480	Needle bar stocker (S15)	針棒ストッカー (S15)	H × 1	
51		Hex. socket bolt M4×12 (With plain washer)	六角穴付ボルト M4×12 (平座金付)		
52		Hex. socket flush bolt M3×6 (With adhesive)	六角穴付皿ボルト M3×6 (接着剤付)		
53		Pan screw M3×8	十字穴付ナベ小ネジ M3×8		
54		Plus-minus binding head screw M3×6	プラスマイナスバインド小ネジ M3×6		
55		Hex. socket set screw M4×6	六角穴付止めネジ M4×6		
56		Hex. socket bolt M4×25	六角穴付ボルト M4×25		
57		Hex. socket bolt M3×30	六角穴付ボルト M3×30		
58		Flush screw M3×28	十字穴付皿小ネジ M3×28		
59		Hex. socket bolt M4×8 (With plain washer t0.5)	六角穴付ボルト M4×8 (t0.5 平座金付)		

04B Needle bar B
針棒 B



BEXS-S*C BEVT-S1501C11

O 4 B Needle bar B

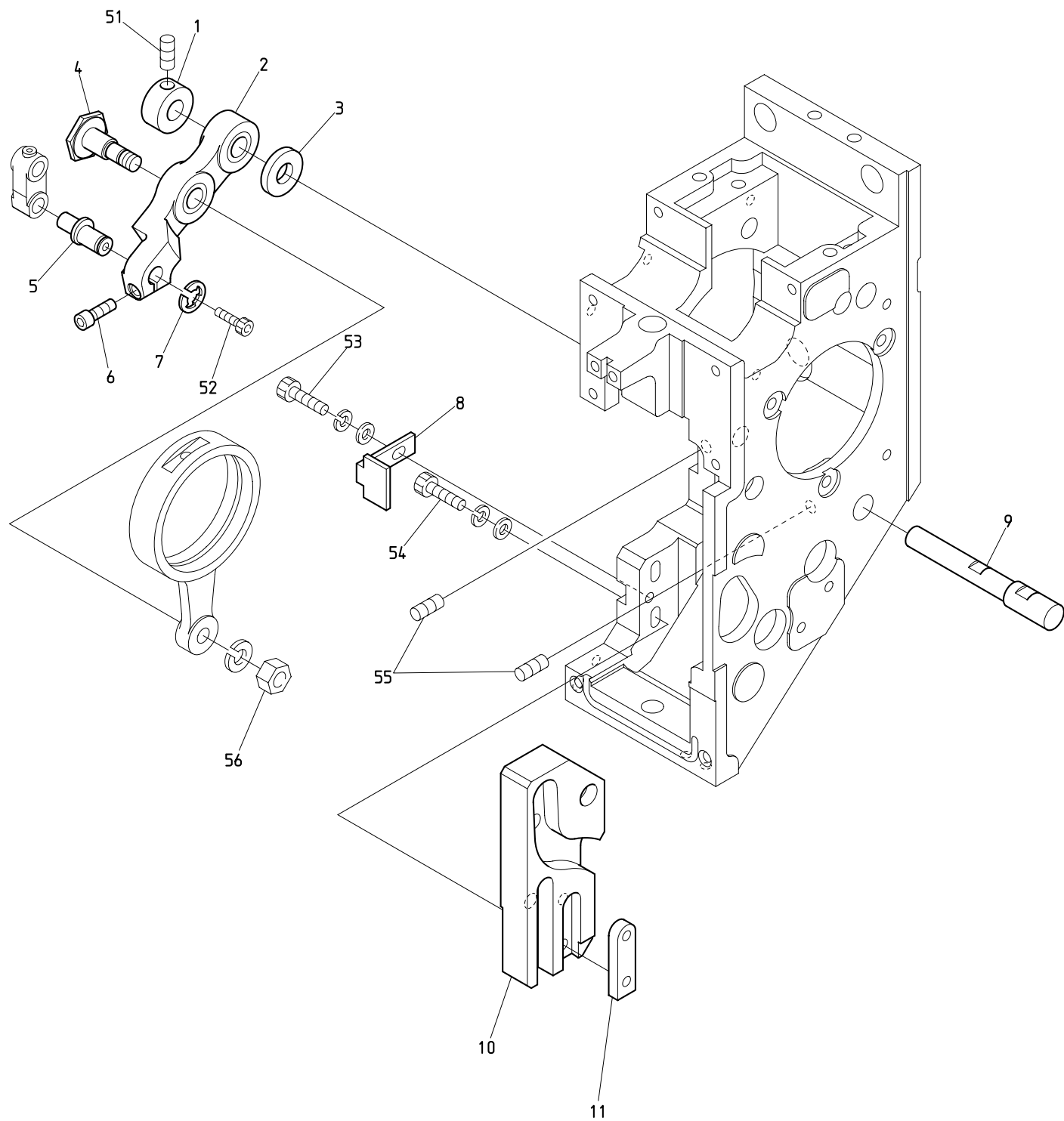
(H=Head Q' TY)

針棒B

(H=頭数)

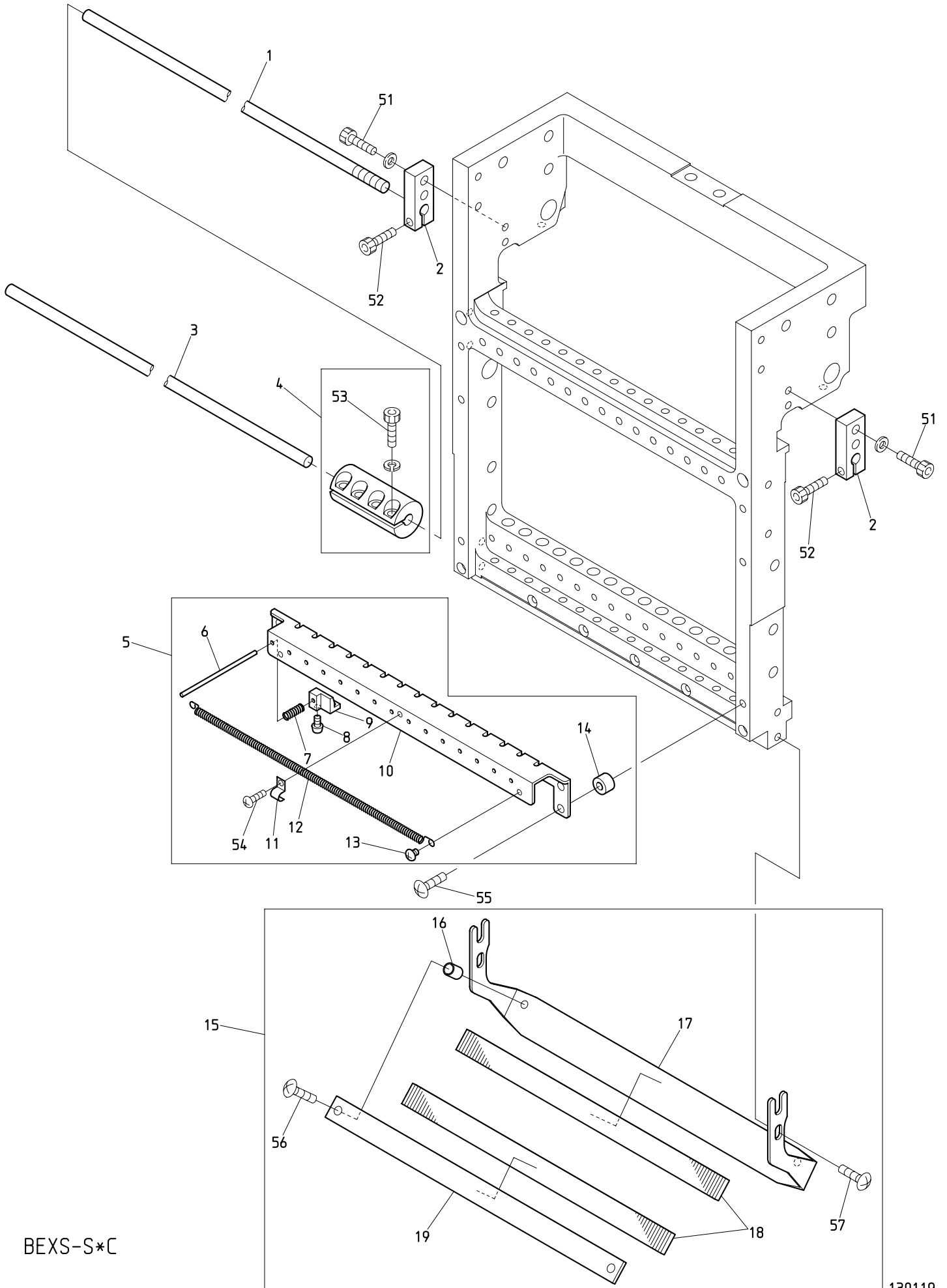
ITEM	LIST No.	DESCRIPTION	部品名	Q' TY	NOTE
1	QK230170	Driving shaft	駆動軸	H × 1	
2	NBQK230181	Needle bar stopper bracket	針棒ストッパーブラケット	H × 1	
3	NBQK230200	Indication plate(S-head)	表示プレート(S頭部)	H × 1	
4	NBOHT230220	Needle bar stopper	針棒ストッパ	H × 1	
5	QK230190C	Needle bar stopper fixing pin	針棒ストッパ取付ピン	H × 1	
6	A9012471	E-ring(φ6) Black oxide finish	E型止メ輪(呼び径6) 黒染	H × 2	
7	HT230750	Oil core(30mm)	油芯(30mm)	H × 1	
8	QK230710	Small link pin	小リンクピン	H × 1	
9	A9010144	Needle roller cage(KT698N)	ニードルケージ(KT698N)	H × 1	
10	QH230230	Shim ring(φ14.5) H	シムリング(φ14.5) H	H × 1	
11	RR230131	Link roller joint pin	リンクコロジョイントピン	H × 1	
12	RR230151	Cloth hold roller	布押エコロ	H × 1	
13	RR230140	Thrust washer	スラスト座金	H × 1	
14	HT230760	Oil core(8mm)	油芯(8mm)	H × 1	
15	NBQK230082	Link(Small) P14	リンク(小) P14	H × 1	
16	QK230060C	Needle bar driver pin	針棒叩キピン	H × 1	
17	QK230671	Needle bar driver slide block a'ssy	針棒叩キ摺動ブロックASSY	H × 1	
18	QK230091C	Needle bar driver slide block	針棒叩キ摺動ブロック	H × 1	
19	QK230650	Needle bar driver slide SUS bush(G7)	針棒叩キ摺動SUSブッシュ(G7)	H × 1	
20	NBQK230050	Needle bar driving link	針棒駆動リンク	H × 1	
21	A9014211	Rubber cushion TM-96-3	ブラグクッションゴム TM-96-3	H × 1	
22	QK230110C	Needle bar driver spring	針棒叩キバネ	H × 1	
23	QK230460	Shim ring 5×8.5×0.7	シムリング 5×8.5×0.7	H × 2	
24	QK230121C	Needle bar driver	針棒叩キ	H × 1	
25	A9012127	E-ring(φ3)	E型止メ輪(呼び径3)	H × 1	
26	KF230531	Roller(For take up lever)	コロ(天秤用)	H × 1	
27	SG230180	Link roller joint pin(Large)	リンクコロジョイントピン(大)	H × 1	
28	NBQK230070	Link(Large) P40	リンク(大) P40	H × 1	
29	SG230190	Washer for joint pin	ジョイントピン用ワッシャー	H × 1	
30	QK230680	Cloth hold support slide block a'ssy	布押工受摺動ブロックASSY	H × 1	
31	QK230660	Cloth hold support slide SUS bush(G7)	布押工受摺動SUSブッシュ(G7)	H × 1	
32	QK230151C	Cloth hold support slide block	布押工受摺動ブロック	H × 1	
33	HT230340	Cloth hold support rubber	布押工受ゴム	H × 1	
34	A9010139	Ball bearing(697ZZ)	ボールベアリング(697ZZ)	H × 1	
35	QK230320C	Slide block guide	スライドブロックガイド	H × 1	
51		Hex. socket set screw M4×4(With nylon)	六角穴付止メネジ M4×4(ナイロン付)		
52		Hex. socket bolt M4×8	六角穴付ボルト M4×8		
53		Hex. socket button bolt M4×8(Spring washer)	六角穴付ボタンボルト M4×8(バネ座金付)		
54		Hex. socket set screw M4×6(With nylon)	六角穴付止メネジ M4×6(ナイロン付)		
55		Truss screw M2.5×4(With adhesive)	十字穴付トラス小ネジ M2.5×4(接着剤付)		
56		Hex. nut M4 I	六角ナット M4 1種		
57		Hex. socket set screw(Truncated cone point) M5×8	六角穴付止メネジ(トガリ先) M5×8		
58		Plain washer(φ4.3×φ10×t0.8 Black oxide finish)	平座金(φ4.3×φ10×t0.8 黒染)		
59		Hex. socket bolt M4×6	六角穴付ボルト M4×6		
60		Hex. socket bolt M4×12	六角穴付ボルト M4×12		

04C Needle bar C
針棒 C



BEXS-S*C BEXY-C I I BEVT-S1501C I I
BEXL-C I I

04D Needle bar D
針棒D



BEXS-S*C

O 4 D Needle bar D

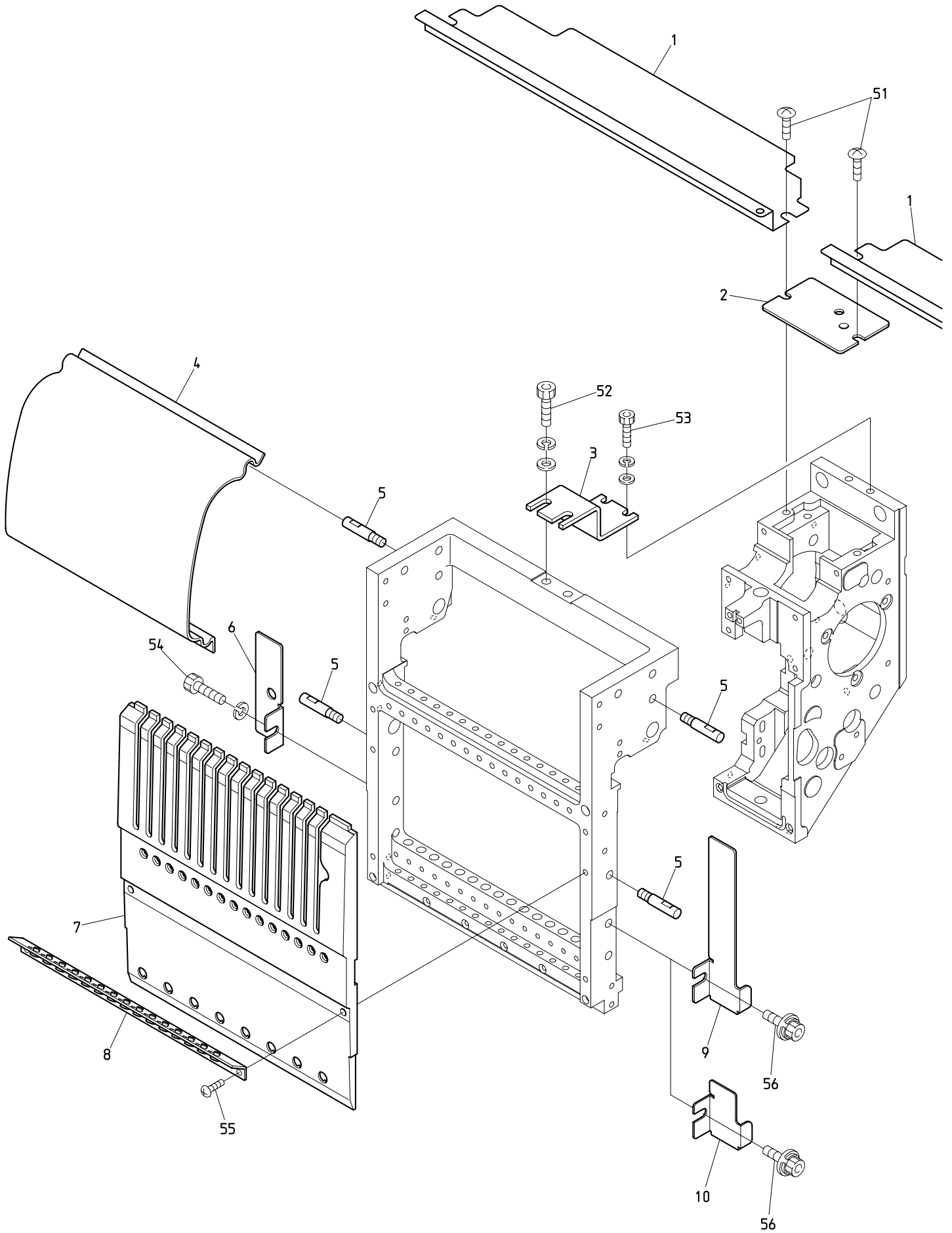
(H=Head Q' TY) (※ Depends on machine type)

針棒D

(H=頭数) (※は機種によって異なる)

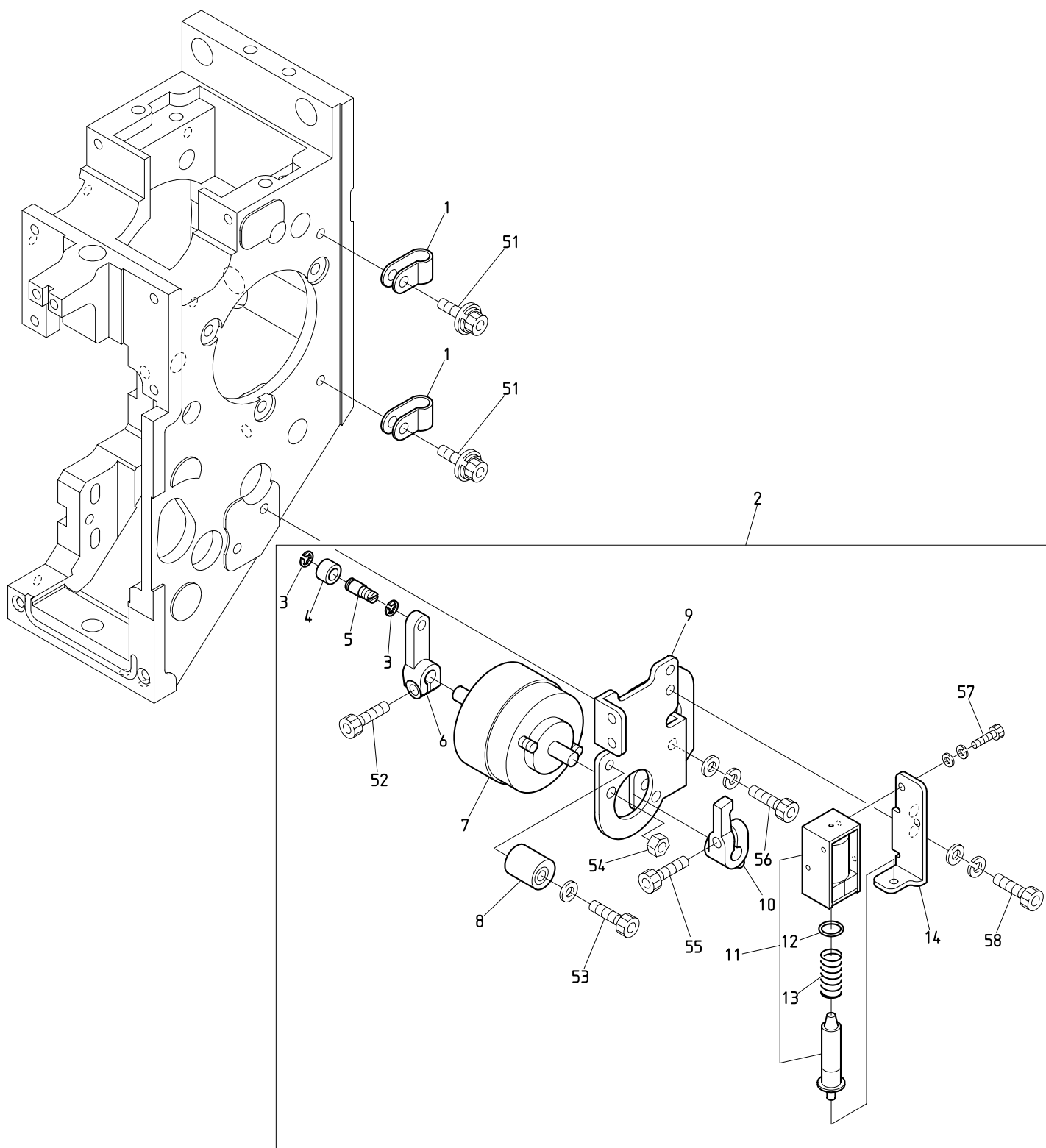
ITEM	LIST No.	DESCRIPTION	部品名	Q' TY	NOTE
1	SG330020	Connecting rod right	連結ロッド右	1	※
2	SG230290	Slide block holder	スライドブロックホルダー	H × 2	
3	SG330010	Connecting rod	連結ロッド	2	※
4	SG330041C	Rod joint φ6	ロッドジョイントφ6	2	※
5	QK270142	Thread support apron a'ssy (S9)	糸保持エブロンASSY (S9)	H × 1	S9
	QK270270	Thread support apron a'ssy (S15)	糸保持エブロンASSY (S15)	H × 1	S15
6	QK270150	Thread support pin (SH)	糸保持ピン (SH)	H × 9	S9
				H × 15	S15
7	PF270050	Thread support spring (TSQ)	糸保持バネ (TSQ)	H × 9	S9
				H × 15	S15
8	HT270063	Thread support clamp set screw (YN)	糸保持クランプ止メネジ (YN)	H × 9	S9
				H × 15	S15
9	PF270040	Thread support clamp (TSQ)	糸保持クランプ (TSQ)	H × 9	S9
				H × 15	S15
10	PE270020	Thread support apron (Z9-TSQ)	糸保持エブロン (Z9-TSQ)	H × 1	S9
	SL270150	Thread support apron (S15)	糸保持エブロン (Z15)	H × 1	S15
11	PF270060	Thread holder spring fixed bracket	糸止メバネ取付ブラケット	H × 1	S15
12	QK270280	Thread holder spring-Z9/S9	糸止メバネ-Z9/S9	H × 1	S9
	SL270130	Thread holder spring-Z15/S15	糸止メバネ-Z15/S15	H × 1	S15
13	SL270040	Thread holder spring fixed screw	糸止メバネ取付ネジ	H × 2	
14	QK270160	Thread support apron spacer t6	糸保持エブロンスペーサー t6	H × 2	
15	QK270180	Thread guard disk (S9) a'ssy	糸掛皿 (S9) ASSY	H × 1	S9
	QK270200	Thread guard disk (S15) a'ssy	糸掛皿 (S15) ASSY	H × 1	S15
16	A9012548	Spacer (Roll bush) 5 × 8	スペーサー (巻ブッシュ) 5 × 8	H × 2	
17	NBQK270190	Thread guard disk bracket (S9)	糸掛皿ブラケット (S9)	H × 1	S9
	NBQK270210	Thread guard disk bracket (S15)	糸掛皿ブラケット (S15)	H × 1	S15
18	KX270370	Napped plate	植毛プレート	H × 2	S9
	RD270020	Napped plate	植毛プレート	H × 2	S15
19	NBOKX270050	Thread guard disk (Upper)	糸掛皿 (上)	H × 1	S9
	NBORD270040	Thread guard disk (Upper)	糸掛皿 (上)	H × 1	S15
51		Hex. socket bolt M4 × 15 (With plain washer)	六角穴付ボルト M4 × 15 (平座金付)		
52		Hex. socket bolt M4 × 14	六角穴付ボルト M4 × 14		
53		Hex. socket bolt M4 × 12	六角穴付ボルト M4 × 12		
54		Pan screw M3 × 3	十字穴付ナベ小ネジ M3 × 3		S15
55		Truss screw M4 × 15	十字穴付トラス小ネジ M4 × 15		
56		Truss screw M4 × 12	十字穴付トラス小ネジ M4 × 12		
57		Truss screw M4 × 8	十字穴付トラス小ネジ M4 × 8		

04E Needle bar E
針棒 E



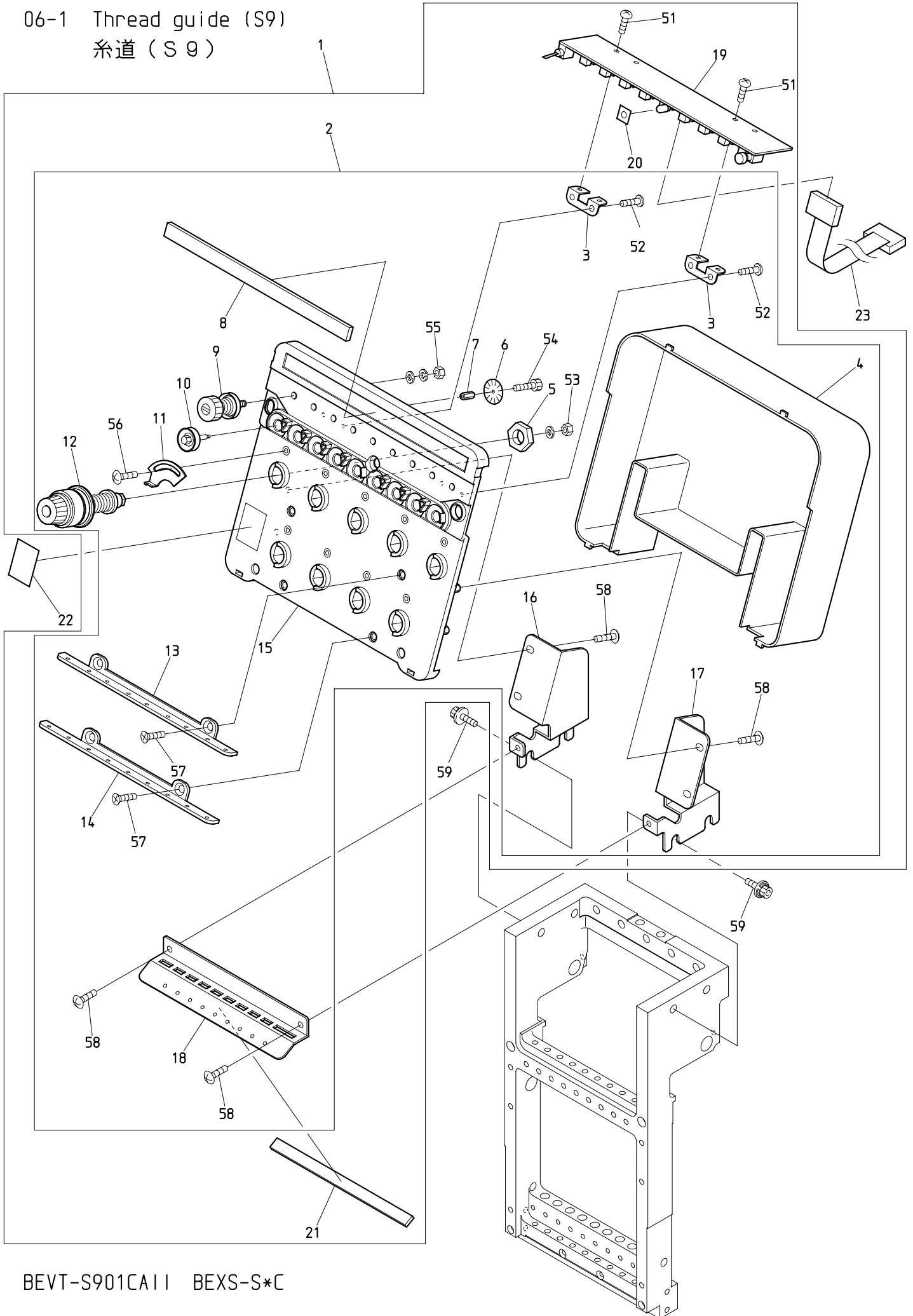
BEXS-S*C

05 Jump
ジャンプ



BEXS-S*C BEXY-C11
BEXL-C11

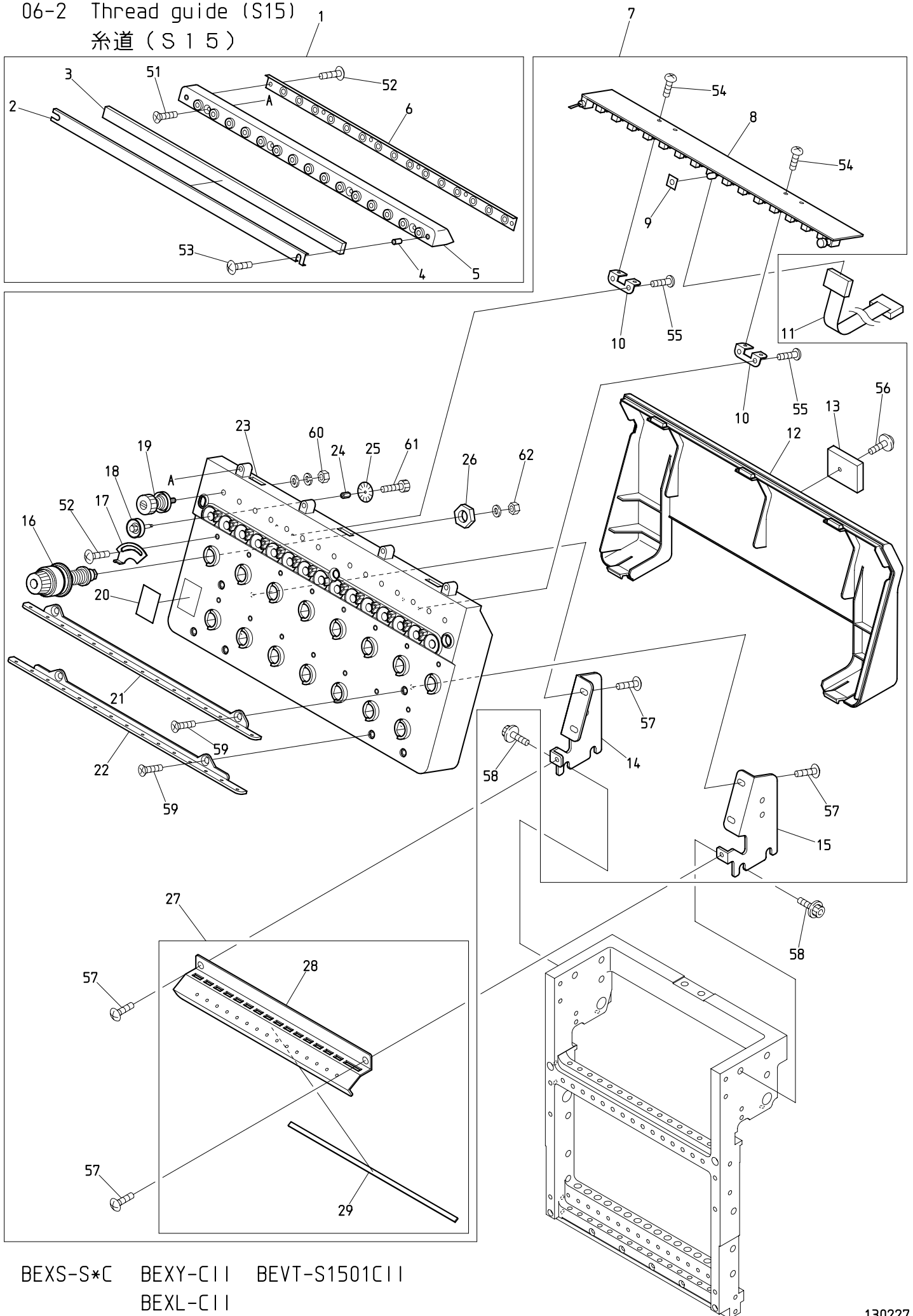
06-1 Thread guide (S9)
糸道 (S9)



BEVT-S901CA11 BEXS-S*C

ITEM	L I S T No.	DESCRIPTION	部品名	Q' TY	NOTE
1	QK240180	Tension base a'ssy (S9)	テンション台ASSY (S9)	H × 1	
2	NB2QK240090	Tension base a'ssy (S9) Without board	テンション台ASSY (S9) 基板無シ	H × 1	
3	NBORR240330	Switch board fixed base	スイッチ基板取付ベース	H × 2	
4	NBOPE240010	Tension base cover (ZQ) CH	テンション台カバー (ZQ) CH	H × 1	
5	HT240180	SM-nut	SMナット	H × 9	
6	NBOHT240101	Lower thread detection sensor disk	下糸検知センサーディスク	H × 9	
7	RR240670	Tension wheel nut (CKD)	テンションホイールナット (CKD)	H × 9	
8	RR240280	Felt (DSH-YN)	フェルト (DSH-YN)	H × 1	
9	RR240300C	Tension a'ssy (DS)	糸調子ASSY (DS)	H × 9	
10	NBOHT240290	Tension wheel a'ssy	テンションホイール組立	H × 9	
11	NBORR240510	Thread spring adjusting plate	糸掛ケバネ調整板	H × 9	
12	NB2RD240154	Dial tension a'ssy (DS)	ダイヤル糸調子組 (DS)	H × 9	
13	NBORR240310	Thread guide plate upper (DSH-YN)	糸案内プレート・上 (DSH-YN)	H × 1	
14	NBORR240320	Thread guide plate lower (DSH-YN)	糸案内プレート・下 (DSH-YN)	H × 1	
15	NBOPC240060	Tension base case a'ssy (VS-Y9)	テンション台ケース Assy (VS-Y9)	H × 1	
16	NBOQK240100	Tension base bracket・R (S9)	テンション台ベース・R (S9)	H × 1	
17	NBOQK240110	Tension base bracket・L (S9)	テンション台ベース・L (S9)	H × 1	
18	NBOQK240080	Second thread guide plate (S9)	第二糸案内プレート (S9)	H × 1	
19	EBY02583	C1209・switch board with thread detection	C1209・9本針糸検付スイッチ基板	H × 1	
20	NBORR240660	LED oil avoid rubber plate	LED油避けゴム板	H × 1	
21	SW240030	Sponge rubber (DSH-ZN)	スポンジゴム (DSH-ZN)	H × 1	
22	NBORR240390	Number label	番号ラベル	H × 1	
23	EBY01627	H2074, 16 needle flat cable (Z12)	H2074, 16芯フラットケーブル (Z12)	H × 1	
51		Pan screw M3 × 8	十字穴付ナベ小ネジ M3 × 8		
52		Pan head tapping screw B tight M3 × 8	十字穴付ナベ頭タップ Bタイト M3 × 8		
53		Hex. nut M4 I (With plain washer)	六角ナット M4 1種 (平座金付)		
54		Hex. socket bolt M2 × 3	六角穴付ボルト M2 × 3		
55		Hex. nut SM11/64 (With washers)	六角ナット SM11/64 (平座金 バネ座金付)		
56		Truss screw M3 × 5	十字穴付トラス小ネジ M3 × 5		
57		Flush screw M4 × 8	十字穴付皿小ネジ M4 × 8		
58		Truss screw M4 × 10	十字穴付トラス小ネジ M4 × 10		
59		Hex. socket flange bolt M6 × 15	六角穴付フランジボルト M6 × 15		

06-2 Thread guide (S15)
糸道 (S15)



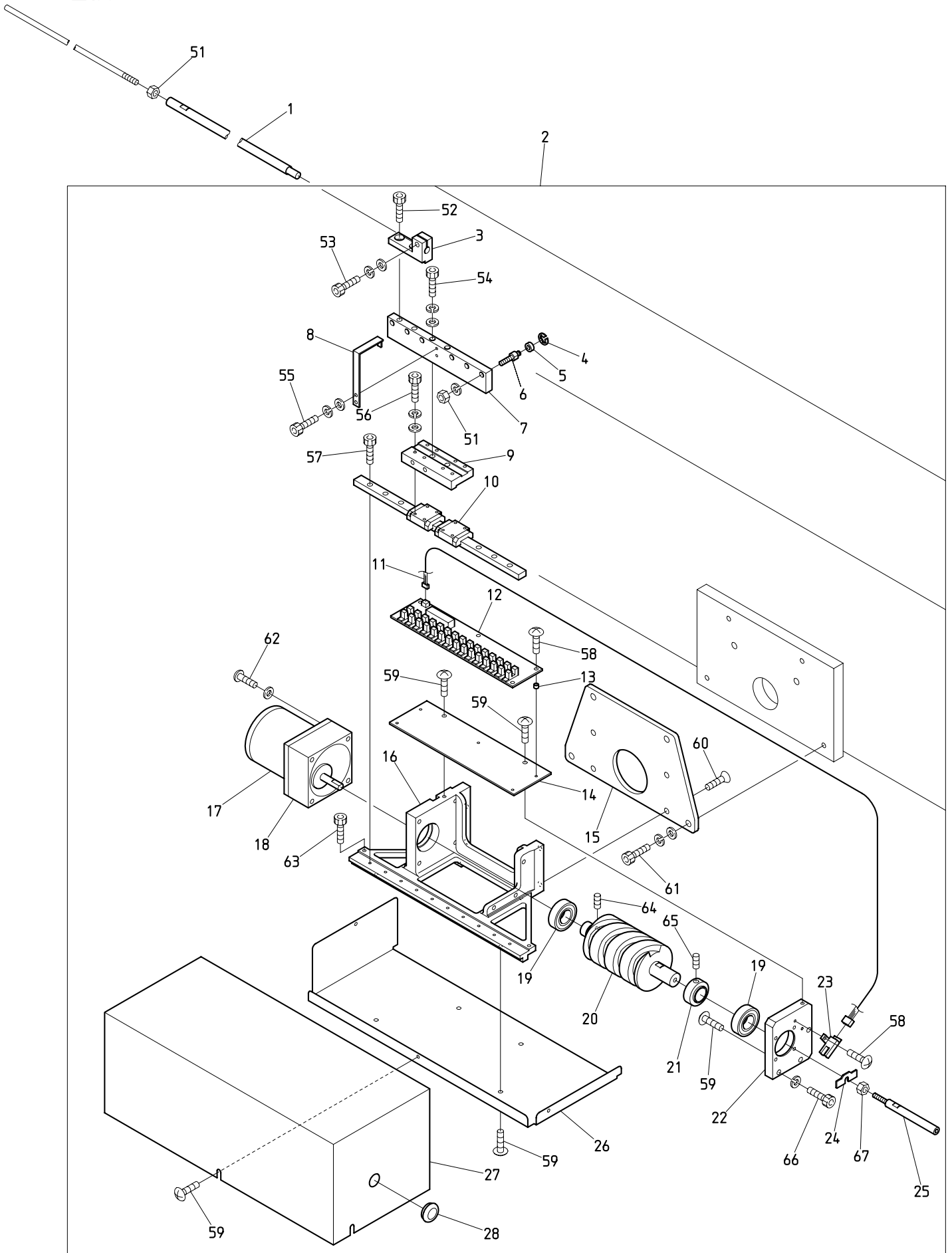
BEXS-S*C BEXY-C11 BEVT-S1501C11
BEXL-C11

06-2 Thread guide (S15)
糸道 (S15)

(H=Head Q' TY)
(H=頭数)

ITEM	LIST No.	DESCRIPTION	部品名	Q' TY	NOTE
1	PG240030	Thread collar base a'ssy (VS-Z15)	糸口ベースAssy (VS-Z15)	H × 1	
2	RV240100	Felt frame (DSH-ZQ)	フェルト枠 (DSH-ZQ)	H × 1	
3	RV240110	Felt (DSH-ZQ)	フェルト (DSH-ZQ)	H × 1	
4	A9012438	Felt hold spacer (DSH-ZQ)	フェルト押工部スパーサ	H × 2	
5	PG240040	Thread collar base (VS-Z15)	糸口ベース (VS-Z15)	H × 1	
6	RV240180	Tube holder (D-ZQ)	チューブホルダー (D-ZQ)	H × 1	
7	QK240131	Tension base a'ssy (S15)	テンション台ASSY (S15)	H × 1	
8	EBY02613	C1215・switch board with thread detection	C1215・15本針糸検付スイッチ基板	H × 1	
9	RR240660	LED oil avoid rubber plate	LED油避けゴム板	H × 1	
10	RR240330	Switch board fixed base	スイッチ基板取付ベース (DS)	H × 2	
11	EP535860	K2074, 16 needle flat cable 900L (Braid)	K2074, 16芯フラットケーブル900L (ヘンソ)	H / 2	Odd head 奇数頭
	EP535940	16 needle flat cable 1500L (Braid)	16芯フラットケーブル1500L (編組)	H / 2	Even head 偶数頭
12	PG240020	Tension base cover (VS-Z15)	テンション台カバー (VS-Z15)	H × 1	
13	A9068032	FCW clamp (FCW-26)	FCWクランプ (FCW-26)	H × 1	
14	NB0QK240150	Tension base bracket・L (S15)	テンション台ベース・L (S15)	H × 1	
15	NB0QK240140	Tension base bracket・R (S15)	テンション台ベース・R (S15)	H × 1	
16	RD240154	Dial tension a'ssy (DS)	ダイヤル糸調子組 (DS)	H × 15	
17	RR240510	Thread spring adjusting plate	糸掛ケバネ調整板	H × 15	
18	HT240290	Tension wheel a'ssy	テンションホイール組立	H × 15	
19	RR240300C	Tension a'ssy (DS)	糸調子ASSY (DS)	H × 15	
20	RR240390	Number label	番号ラベル	H × 1	
21	RV240040	Thread guide plate upper (DSH-ZQ)	糸案内プレート・上 (DSH-ZQ)	H × 1	
22	RV240050	Thread guide plate lower (DSH-ZQ)	糸案内プレート・下 (DSH-ZQ)	H × 1	
23	PG240010	Tension base case a'ssy (VS-Z15)	テンション台ケース Assy (VS-Z15)	H × 1	
24	KN540510	Tension wheel nut	テンションホイールナット	H × 15	
25	HT240101	Lower thread detection sensor disk (YN)	下糸検知センサーディスク (YN)	H × 15	
26	HT240180	SM-nut	SMナット	H × 15	
27	QK240261	Second thread guide plate a'ssy (S15)	第二糸案内プレートASSY (S15)	H × 1	
28	QK240162	Second thread guide plate (S15)	第二糸案内プレート (S15)	H × 1	
29	QK240170	Sponge rubber (S15)	スポンジゴム (S15)	H × 1	
51		Flush screw M3 × 8	十字穴付皿小ネジ M3 × 8		
52		Truss screw M3 × 5	十字穴付トラス小ネジ M3 × 5		
53		Truss screw M3 × 14	十字穴付トラス小ネジ M3 × 14		
54		Pan screw M3 × 8	十字穴付ナベ小ネジ M3 × 8		
55		Pan head tapping screw B tight M3 × 8	十字穴付ナベ頭タップ Bタイト M3 × 8		
56		Pan head tapping screw B tight with flange M3 × 8	十字穴付ナベ頭タップ Bタイト フランジ付 M3 × 8		
57		Truss screw M4 × 10	十字穴付トラス小ネジ M4 × 10		
58		Hex. socket flange bolt M6 × 15	六角穴付フランジボルト M6 × 15		
59		Flush screw M4 × 8	十字穴付皿小ネジ M4 × 8		
60		Hex. nut SM11/64 (With washers)	六角ナット SM11/64 (平座金 バネ座金付)		
61		Hex. socket bolt M2 × 3	六角穴付ボルト M2 × 3		
62		Hex. nut M4 I (With plain washer)	六角ナット M4 1種 (平座金付)		

07 Color change
色換え



BEXS-S*C

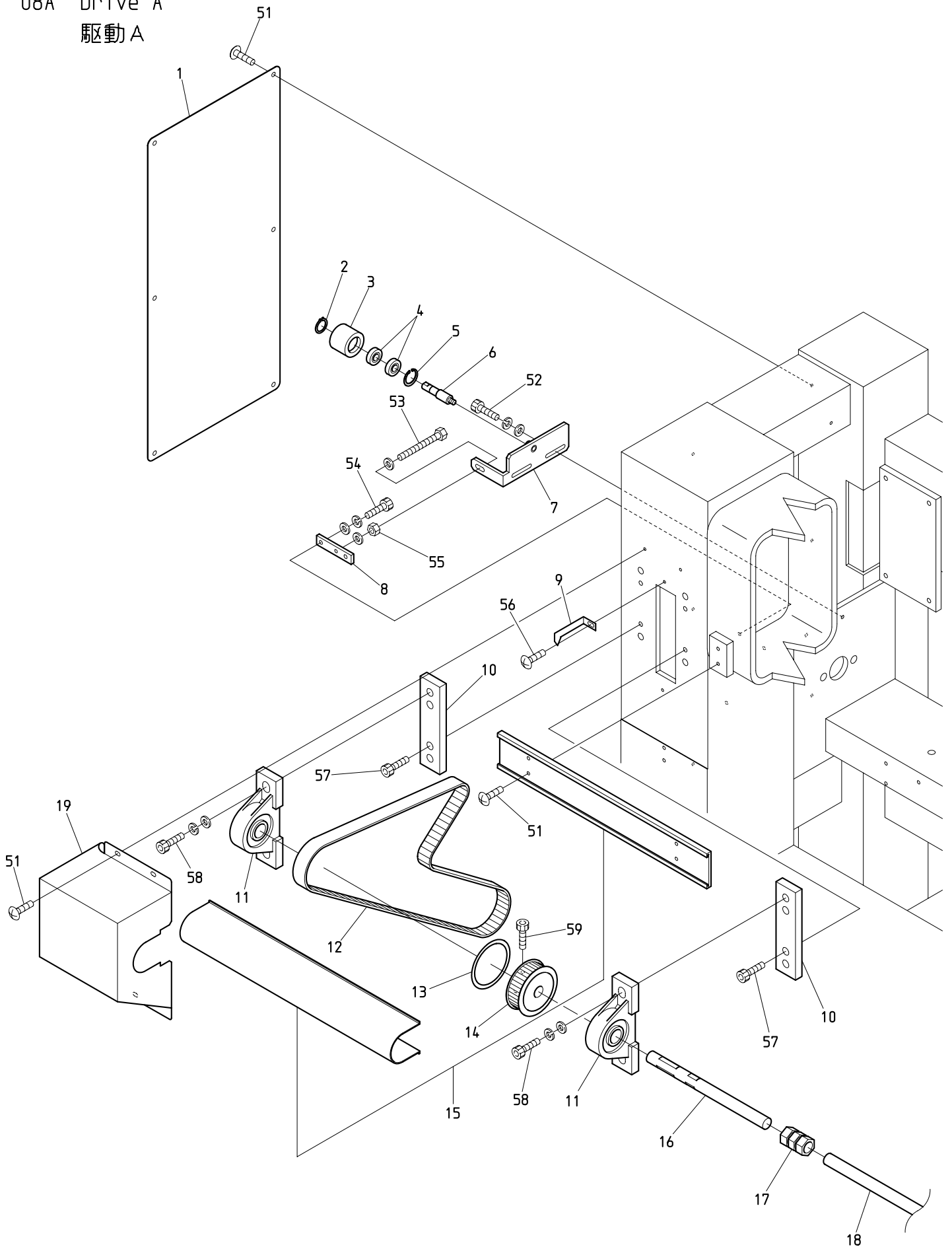
07 Color change
色換え

(※ Depends on machine type)

(※は機種によって異なる)

ITEM	LIST No.	DESCRIPTION	部品名	Q'TY	NOTE
1	SG330030	Color change connecting shaft (For Z12/V500)	色替連結軸 (Z12/V500用)	1	※
2	QK330132	S15C color change a'ssy	S15C色換えASSY	1	
3	QK330011	Joint block (SH)	ジョイントブロック (SH)	1	
4	A9012127	E-ring φ3	E形リング 呼び径 φ3	6	
5	A9010063	Bearing MR105ZZ (NSK)	ミニチュア玉軸受け MR105ZZ (NSK)	6	
6	KX330160	Connecting collar shaft	連結コロ軸	6	
7	SG330112	Connecting block	連結ブロック	1	
8	SG330141	Sensor dock	センサードック	1	
9	SG330120	LM base plate	LMベースプレート	1	
10	SG330100	LM guide 2SRS12MUU+265M (THK)	LMガイド 2SRS12MUU+265M (THK)	1	
11	A9053079	Lock sensor cable Z type	ロックセンサーケーブルZ用	1	
12	EBY01650	Color change board	色換え基板	1	
13	A9012208	Spacer (Roll bush) φ5×4L	スペーサー(巻ブッシュ) φ5×4L	5	
14	SG330131	Board fixed base	基板取付ベース	1	
15	QK330020	Color change fixed base (SH)	色換え取付ベース (SH)	1	
16	SG330060	Color change base	色換え土台	1	
17	A9065104	Reversible motor 3RK15GN-AW-E1	レバーシブルモーター 3RK15GN-AW-E1	1	
18	A9065116	Gear head 3GN18K-D12 (Oriental)	ギヤヘッド 3GN18K-D12 (オリエンタル)	1	
19	A9010004	Bearing 6003ZZ	ベアリング 6003ZZ	2	
20	SG330270	Color change cam (15W)	色換えカム (15W)	1	
21	SG330080	Bearing hold collar	ベアリング押エカラー	1	
22	SG330090	Color change side plate	色換えサイドプレート	1	
23	A9060063	Photo micro sensor EE-SX672A	アンプ内臓フォトマイクロセンサー EE-SX672A	1	
24	SG330151	Rotation sensor dock	回転センサードック	1	
25	SG330351	Color change guide handle	色換えガイドハンドル	1	
26	QK330041	Color change cover (Lower) SH	色換エカパー(下) SH	1	
27	QK330121	Color change cover (For cylinder upper) SH	色換エカパー(シリンダー用上) SH	1	
28	A9014059	Rubber grommet MG (MG-1)	膜付グロメットMG (MG-1)	1	
51		Hex. nut M6	六角ナット M6		
52		Hex. socket bolt M6×16	六角穴付ボルト M6×16		
53		Hex. socket bolt M5×15 (With washers)	六角穴付ボルト M5×15 (平座金 バネ座金付)		
54		Hex. socket bolt M6×35 (With washers)	六角穴付ボルト M6×35 (平座金 バネ座金付)		
55		Hex. socket bolt M3×10 (With washers)	六角穴付ボルト M3×10 (平座金 バネ座金付)		
56		Hex. socket bolt M3×14 (With washers)	六角穴付ボルト M3×14 (平座金 バネ座金付)		
57		Hex. socket bolt M3×10	六角穴付ボルト M3×10		
58		Truss screw M3×8	十字穴付トラス小ネジ M3×8		
59		Truss screw M4×8	十字穴付トラス小ネジ M4×8		
60		Flush screw M5×15	十字穴付皿小ネジ M5×15		
61		Hex. socket bolt M6×25 (With washers)	六角穴付ボルト M6×25 (平座金 バネ座金付)		
62		Pan screw M5×50 (With plain washer)	十字穴付ナベ小ネジ M5×50 (平座金付)		
63		Hex. socket bolt M4×6	六角穴付ボルト M4×6		
64		Hex. socket set screw M5×10	六角穴付止メネジ M5×10		
65		Hex. socket set screw M6×5	六角穴付止メネジ M6×5		
66		Hex. socket bolt M5×20 (With spring washer)	六角穴付ボルト M5×20 (バネ座金付)		
67		Hex. nut M5	六角ナット M5		

08A Drive A
駆動A

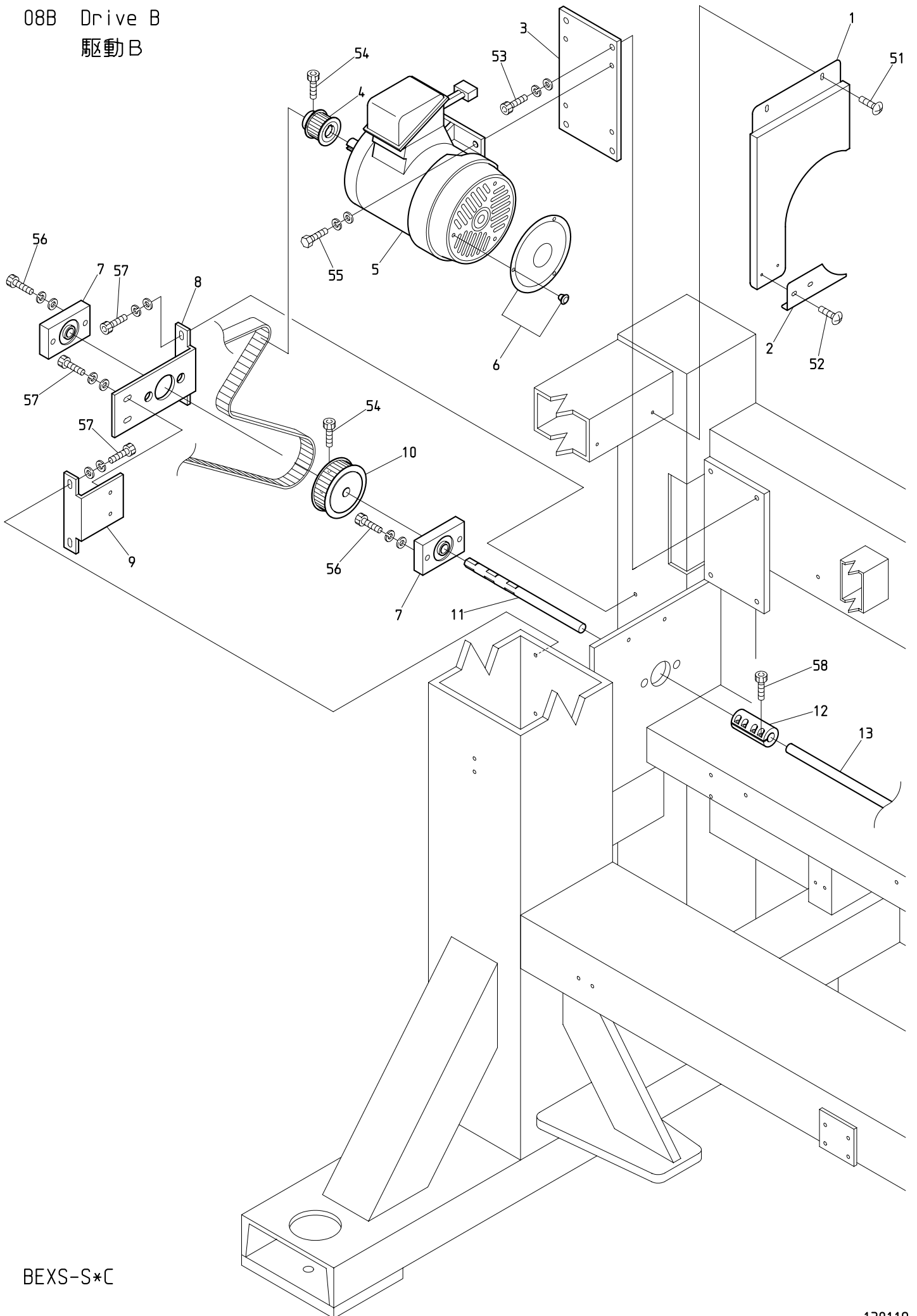


O 8 A Drive A

駆動A

ITEM	L I S T No.	DESCRIPTION	部品名	Q' T Y	NOTE
1	SM250010	Stand cover (L)	スタンドカバー(L)	1	
2	A9012066	C-ring(For shaft φ12)	C型止め輪(軸用φ12)	1	
3	RQ310000	Idler	アイドラー	1	
4	A9010003	Bearing 6001ZZ	ベアリング 6001ZZ	2	
5	A9012063	C-ring(For hole φ28)	C型止め輪(穴用φ28)	1	
6	JG310031	Idler shaft(XS-SC)	アイドラー軸(XS-SC)	1	
7	JG310041	Idler bracket(XS-SC)	アイドラーブラケット(XS-SC)	1	
8	PM310010	Tension plate	テンションプレート	1	
9	JG310050	Angle instructions plate(XS-SC)	角度指示針(XS-SC)	1	
10	JG310060	Upper pillow block spacer(XS-SC)	上軸受け間座(XS-SC)	2	
11	A9011259	Pillow block(UCP305-20M-U1, SW)	ピロー型軸受け(UCP305-20M-U1, SW)	2	
12	A9020223	Timing belt(B250S5M1475)	タイミングベルト(B250S5M1475)	1	
13	SM310070	Rotary angle label	回転角ラベル	1	
14	SM310040	φ20 upper shaft timing pulley(S5M-62)	φ20上軸タイミングプーリー(S5M-62)	1	
15	1PJGV3800	Shaft mogul & cover(BEXS-S15C, P=380/380)	シャフトモール&カバー(BEXS-S15C, P=380/380)	1	
16	JG310000	Upper shaft φ20(XS-SC)	上軸 φ20(XS-SC)	1	
17	A9013069	N coupling N-20-20	Nカップリング N-20-20	2	
18	RN320010	Upper shaft connecting shaft(φ20×3700)	上軸連結シャフト(φ20×3700)	2	
19	JG250000	Pulley box(XS-SC)	プーリーボックス(XS-SC)	1	
51		Truss screw M5×10	十字穴付トラス小ネジ M5×10		
52		Hex. socket bolt M6×20(With washers)	六角穴付ボルト M6×20(平座金 バネ座金付)		
53		Hex. bolt M6×60 Full screw(With plain washer)	六角ボルト M6×60 全ネジ(平座金付)		
54		Hex. socket bolt M6×10(With washers)	六角穴付ボルト M6×10(平座金 バネ座金付)		
55		Hex. nut M6(With plain washer)	六角ナット M6(平座金付)		
56		Truss screw M5×15	十字穴付トラス小ネジ M5×15		
57		Hex. socket bolt M8×20	六角穴付ボルト M8×20		
58		Hex. socket bolt M12×50(With washers)	六角穴付ボルト M12×50(平座金 バネ座金付)		
59		Hex. socket bolt M5×15	六角穴付ボルト M5×15		

08B Drive B
駆動B

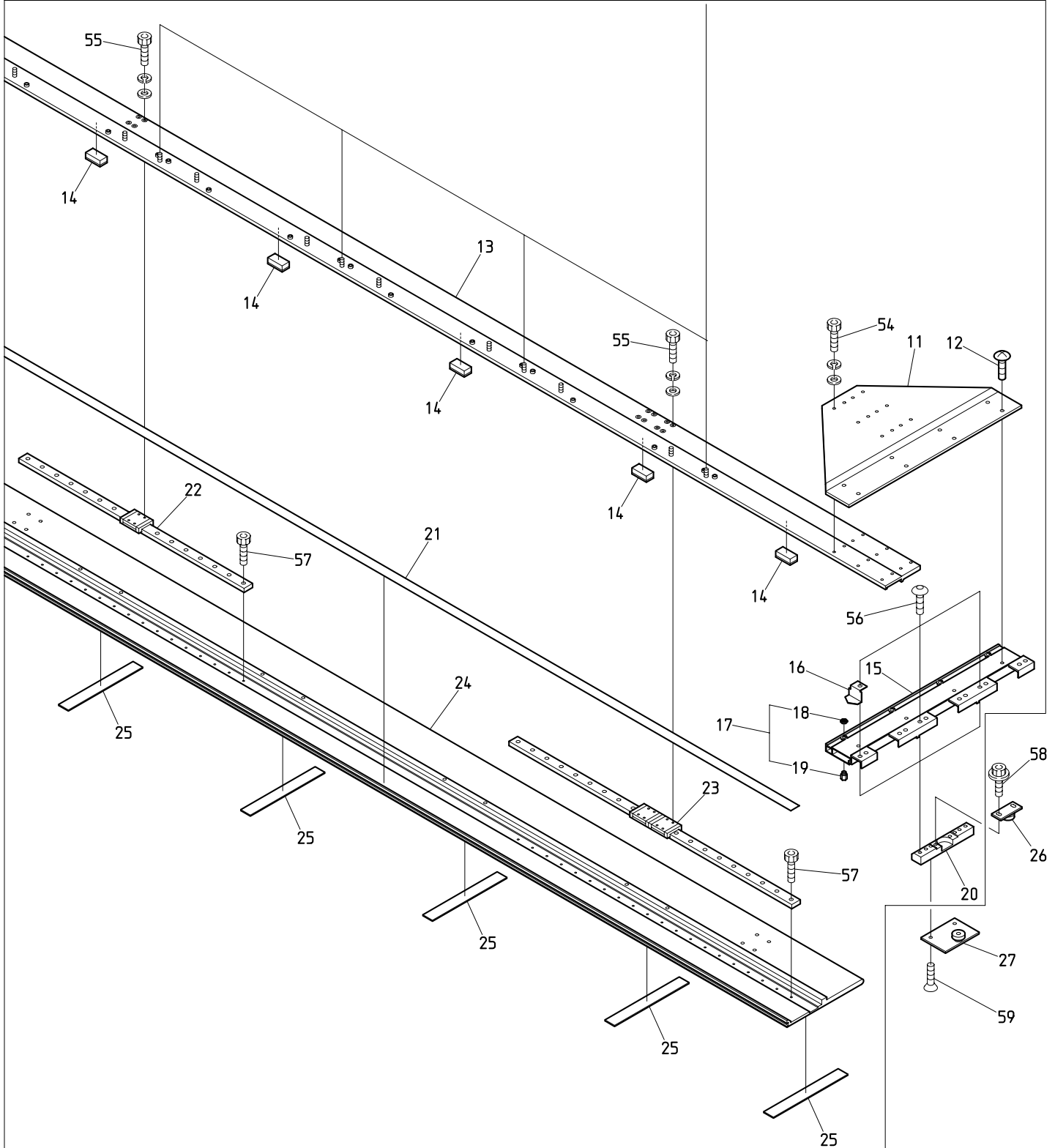
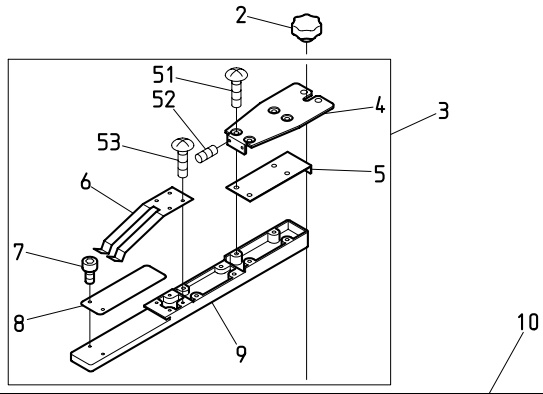
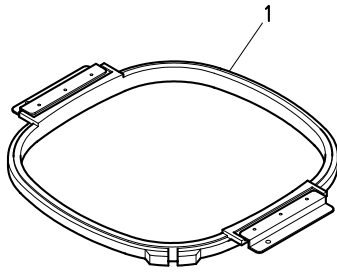


BEXS-S*C

O 8 B Drive B
 駆動B

ITEM	LIST No.	DESCRIPTION	部品名	Q' TY	NOTE
1	JG250020	Stand cover inside A (XS-SC)	スタンドカバー 内側A (XS-SC)	1	
2	JG250030	Stand cover inside B (XS-SC)	スタンドカバー 内側B (XS-SC)	1	
3	SM490000	Motor base	モーターベース	1	
4	SM310060	Motor pulley (S5M-23)	モータープーリー (S5M-23)	1	
5	HV310210	IK-FBK8-4P-0.75kw VF3 with cable (ETL)	IK-FBK8-4P-0.75kw VF3 ケーブル付 (ETL)	1	
6	RJ250160	Motor fan cover	モーターファンカバー (1馬力用)	1	
7	SC310062	Lower shaft housing	下軸ハウジング	2	
8	PM310030	Lower shaft housing bracket (L)	下軸ハウジングブラケット (L)	1	
9	JG310020	Lower shaft housing bracket (R)	下軸ハウジングブラケット (R)	1	
10	SM310050	φ15 lower shaft timing pulley (S5M-62)	φ15下軸タイミングプーリー (S5M-62)	1	
11	JG310011	Lower shaft φ15 (XS-SC)	下軸 φ15 (XS-SC)	1	
12	HP321100	Lower shaft connecting coupling	下軸連結カップリング	1	
13	HB320070	Connecting shaft φ15×3300	連結シャフト φ15×3300	2	
51		Truss screw M5×10	十字穴付トラス小ネジ M5×10		
52		Truss screw M4×8	十字穴付トラス小ネジ M4×8		
53		Hex. socket bolt M8×25 (With washers)	六角穴付ボルト M8×25 (平座金 バネ座金付)		
54		Hex. socket bolt M5×15	六角穴付ボルト M5×15		
55		Hex. bolt M8×20 (With washers)	六角ボルト M8×20 (平座金 バネ座金付)		
56		Hex. socket bolt M5×25 (With washers)	六角穴付ボルト M5×25 (平座金 バネ座金付)		
57		Hex. socket bolt M6×15	六角穴付ボルト M6×15		
58		Hex. socket bolt M5×14 (Black)	六角穴付ボルト M5×14 (黒)		

10A Pantograph drive A
 杵駆動A



BEXS-S*C

10A Pantograph drive A

(H=Head Q'TY) (※ Depends on machine type)

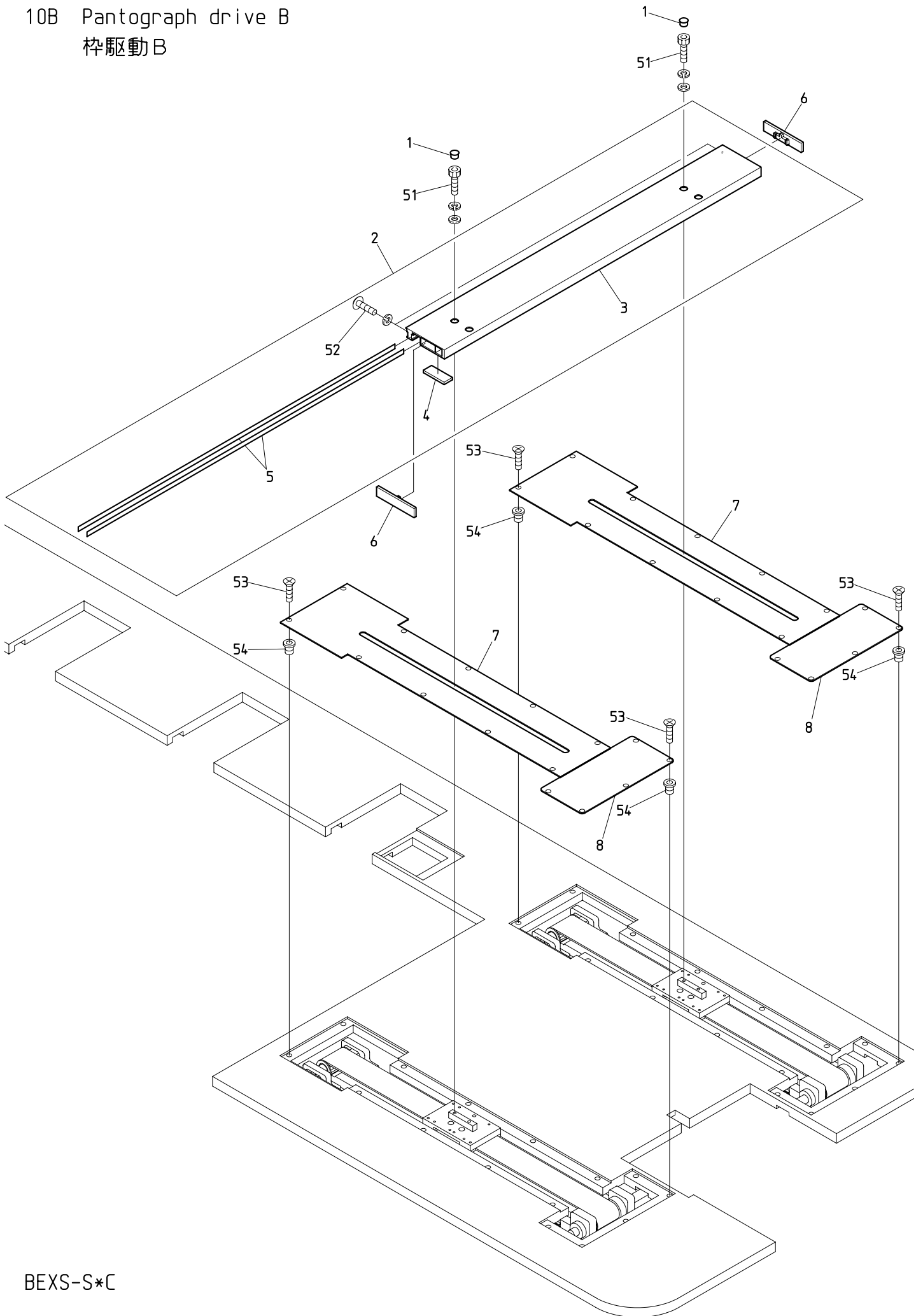
枠駆動A

(H=頭数)

(※は機種によって異なる)

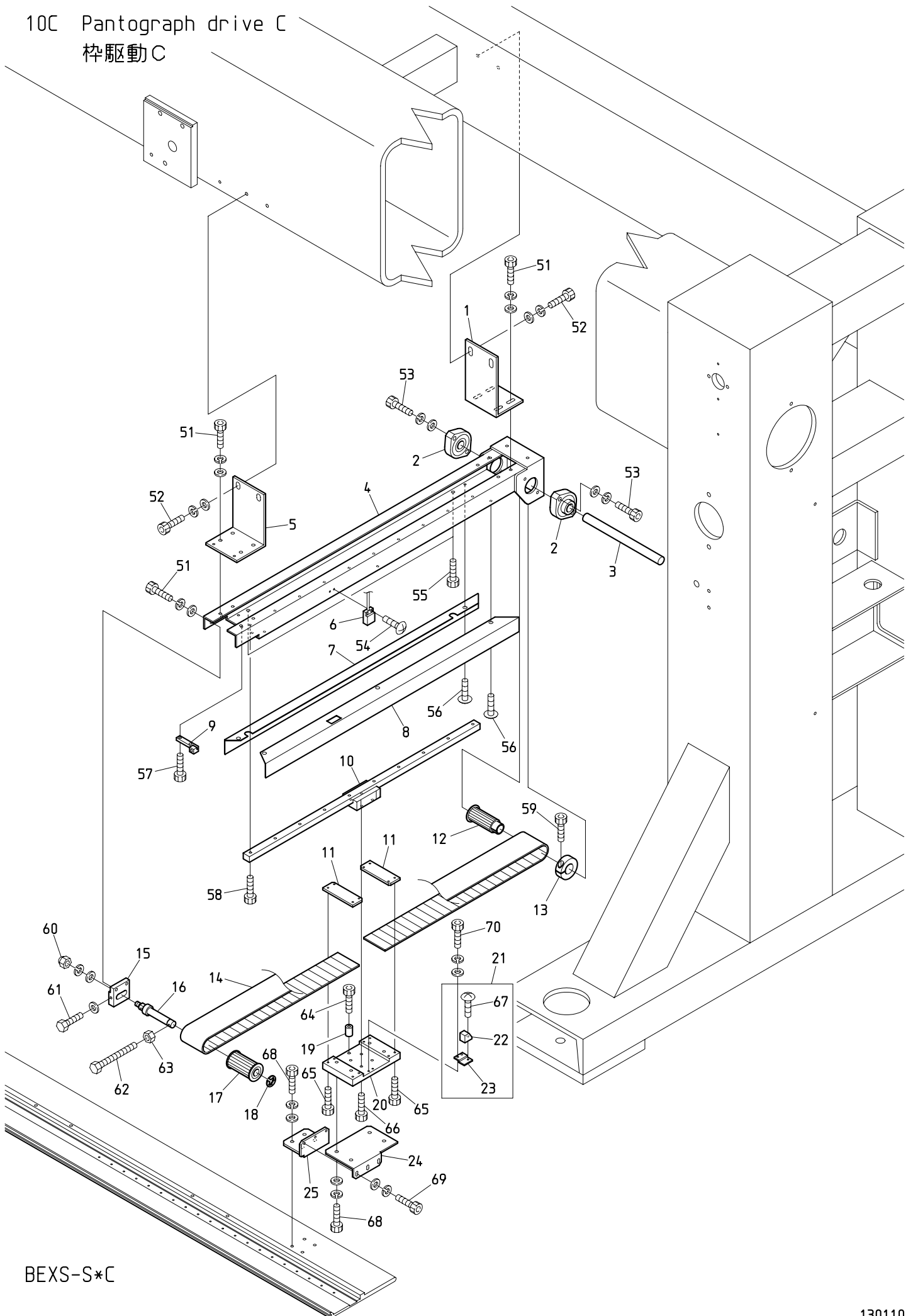
ITEM	LIST No.	DESCRIPTION	部品名	Q'TY	NOTE
1	FR92460304A380A	Square pantograph a'ssy(460×304)	四角枠 a'ssy(460×304)	H×1	
2	A9012437C	Knob nut(φ32 M6 tap hole)	ノブナット(φ32 M6タップ穴)	H+1	※
3	SC730092	Product pantograph stay a'ssy for compact mashine	コンパクト機用製品枠ステーASSY	H+1	
4	SC730102	Stay bracket for compact mashine	コンパクト機用ステーブラケット	H+1	
5	SC730111	Spacer	試験機用スペーサー	H+1	
6	LA730650	Product pantograph hold spring	製品枠押エバネ	H+1	
7	LA730610	Positioning pin	位置決めボルト	H×2+2	
8	LA730630	Slide plate	スライドプレート	H+1	
9	LA730590	Pantograph stay main body	枠ステー本体(試験機)	H+1	
10	1FSM15380380AH2	V-guide pantograph frame a'ssy(15T, P380)	V案内枠フレームASSY(15T, P380)	1	※
11	SM480020	Connecting plate	連結プレート	1	
12	KF730500	Truss screw SM11/64×10.5	十字穴付トラス小ネジ SM11/64×10.5	8	
13	SM480001	V-slide bracket(15T, P380)	Vスライドブラケット(15T, P380)	1	※
14	SM480310	Felt(L=30)	フェルト(L=30)	26	※
15	SM480031	V-member	Vメンバー	1	
16	SF730030	Position sting	指示針	1	
17	RR730320	Caulking nut	カシメナット	4 set	※
18	RR730310	Nut	ナット	4	
19	RR730300	Pantograph nut	ワクナット	4	
20	RR730050C	V-guide bearing hold base	V摺動ベアリング固定ベース	3	
21	SM480321	Threshold slip(L=6165) 15T, 380P	敷居スベリ(L=6165) 15T, 380P	1	※
22	SM48004A380	LM guide(SRS9, 470L)	LMガイド(SRS9, 470L)	5	※
23	SM48005A380	LM guide(2SRS9, 590L)	LMガイド(2SRS9, 590L)	1	
24	SM480011	V-guide pantograph frame(15T, P380)	V案内枠フレーム(15T, P380)	1	※
25	SM480300	V-guide felt	V案内フェルト	17	※
26	RR730010	V-guide bearing base a'ssy(Upper)	V摺動ベアリングベースASSY(上)	3	
27	RR730020	V-guide bearing base a'ssy(Lower)	V摺動ベアリングベースASSY(下)	3	
51		Truss screw M4×10	十字穴付トラス小ネジ M4×10		
52		Hex. socket set screw M3×8(With nylons)	六角穴付止メネジ M3×8(ナイロン付)		
53		Truss screw M3×10	十字穴付トラス小ネジ M3×10		
54		Hex. socket bolt M4×12(With washers)	六角穴付ボルト M4×12(平座金 バネ座金付)		
55		Hex. socket bolt M3×10(With washers)	六角穴付ボルト M3×10(平座金 バネ座金付)		
56		Hex. socket button bolt M5×12	六角穴付ボタンボルト M5×12		
57		Hex. socket bolt M3×6	六角穴付ボルト M3×6		
58		Hex. socket flange bolt M5×12	六角穴付フランジボルト M5×12		
59		Hex. socket flush screw M5×12	六角穴付皿小ネジ M5×12		

10B Pantograph drive B
杵駆動B



BEXS-S*C

10C Pantograph drive C
杵駆動C



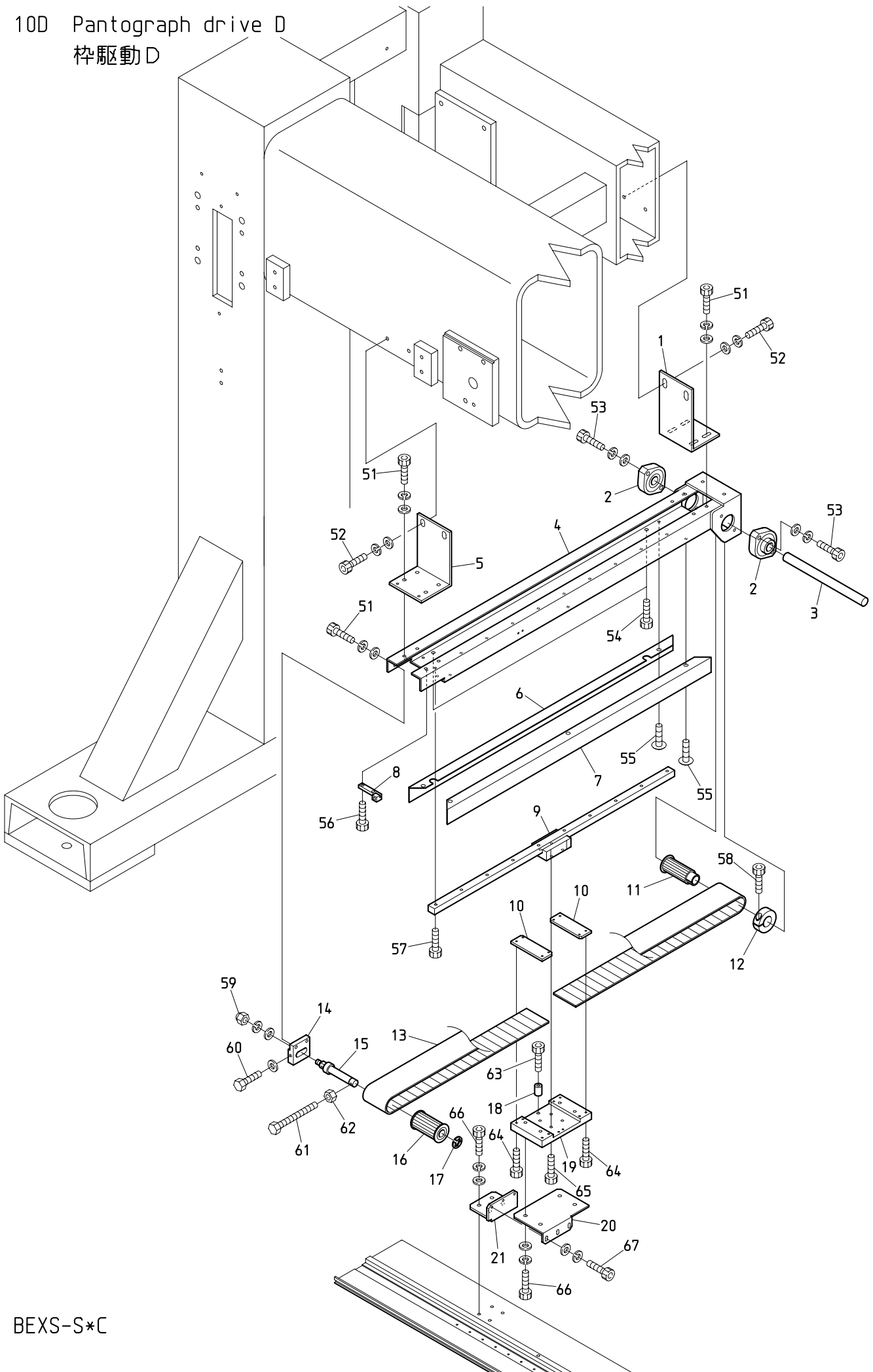
BEXS-S*C

10C Pantograph drive C

枠駆動C

ITEM	LIST No.	DESCRIPTION	部品名	Q'TY	NOTE
1	JG480040	H-rail base fixed bracket(Rear)	Hレール土台取付ブラケット(後)	1	
2	HP321140	Upper shaft connecting bearing unit(SBFLN02)	上軸連結軸受ユニット(SBFLN02)	2	
3	SM480140	H-pantograph drive pulley shaft(183L)	H枠駆動プーリーシャフト(183L)	1	
4	SM480062	H-guide base(450ST)	H案内レール土台(450ST)	1	
5	JG480030	H-rail base fixed bracket(Front)	Hレール土台取付ブラケット(前)	1	
6	A9052031	Switch(MH-601AM)	磁気記憶近接スイッチ(MH-601AM)	1	
7	SM480182	Guide rail side cover(L)	案内レールサイドカバー(L)	1	
8	SM480191	Guide rail side cover(Pantograph stopper)	案内レールサイドカバー(枠スト)	1	
9	SM480130	Pulley stopper	プーリーストッパー	1	
10	SV480340	LM guide(ST=450,L=560)	LMガイド(ST=450,L=560)	1	
11	RF480261C	Timing belt hold rack(W=50)	タイミングベルト押エラック(W=50)	2	
12	RF480101	Pantograph drive pulley rear(W=50)	枠駆動プーリー 後(W=50)	1	
13	HH481980	φ19 clamp	φ19割リクランプ	1	
14	RR480080	Free span belt(B500-S5M)	フリースパンベルト(B500-S5M)	1	
15	SM480121	Pulley bracket	プーリーブラケット	1	
16	SK480251	Timing pulley shaft(For wide 50)	従動プーリーシャフト(50幅用)	1	
17	RF480140	Pantograph drive pulley front(W=50)	枠駆動プーリー 前(W=50)	1	
18	A9012052	E-ring(φ10)	E型止メ輪(φ10)	1	
19	SM480290	Stopper collar	ストッパーカラー	1	
20	SM480080	H-roller base	Hローラーベース	1	
21	SM450001	Magnet fixing bracket a'ssy	マグネット取付ブラケットASSY	1	
22	A9052030	Magnet M-102A-02	マグネット M-102A-02	1	
23	SM450011	Magnet fixing bracket	マグネット取付ブラケット	1	
24	SM480090	H-guide base	Hガイドベース	1	
25	SM480100	H-guide stay	Hガイドステー	1	
51		Hex. socket bolt M5×15(With washers)	六角穴付ボルト M5×15(平座金 バネ座金付)		
52		Hex. socket bolt M6×20(With washers)	六角穴付ボルト M6×20(平座金 バネ座金付)		
53		Hex. socket bolt M5×20(With washers)	六角穴付ボルト M5×20(平座金 バネ座金付)		
54		Truss screw M3×10	十字穴付トラス小ネジ M3×10		
55		Hex. socket bolt M6×6	六角穴付ボルト M6×6		
56		Truss screw M4×6(Chromate)	十字穴付トラス小ネジ M4×6(クロメート)		
57		Hex. socket bolt M4×10	六角穴付ボルト M4×10		
58		Hex. socket bolt M4×12	六角穴付ボルト M4×12		
59		Hex. socket bolt M5×18	六角穴付ボルト M5×18		
60		Hex. cap nut M8(With washers)	六角袋ナット M8(平座金 バネ座金付)		
61		Hex. bolt M5×30(With plain washer)	六角ボルト M5×30(平座金付)		
62		Hex. socket bolt M4×40(With washers)	六角穴付ボルト M4×40(平座金 バネ座金付)		
63		Hex. nut M4	六角ナット M4		
64		Hex. socket bolt M5×20	六角穴付ボルト M5×20		
65		Hex. socket bolt M3×15	六角穴付ボルト M3×15		
66		Hex. socket bolt M4×8	六角穴付ボルト M4×8		
67		Truss screw M3×6	十字穴付トラス小ネジ M3×6		
68		Hex. socket bolt M5×12(With washers)	六角穴付ボルト M5×12(平座金 バネ座金付)		
69		Hex. socket bolt M4×12(With washers)	六角穴付ボルト M4×12(平座金 バネ座金付)		
70		Hex. socket bolt M3×8(With washers)	六角穴付ボルト M3×8(平座金 バネ座金付)		

10D Pantograph drive D
杵駆動D

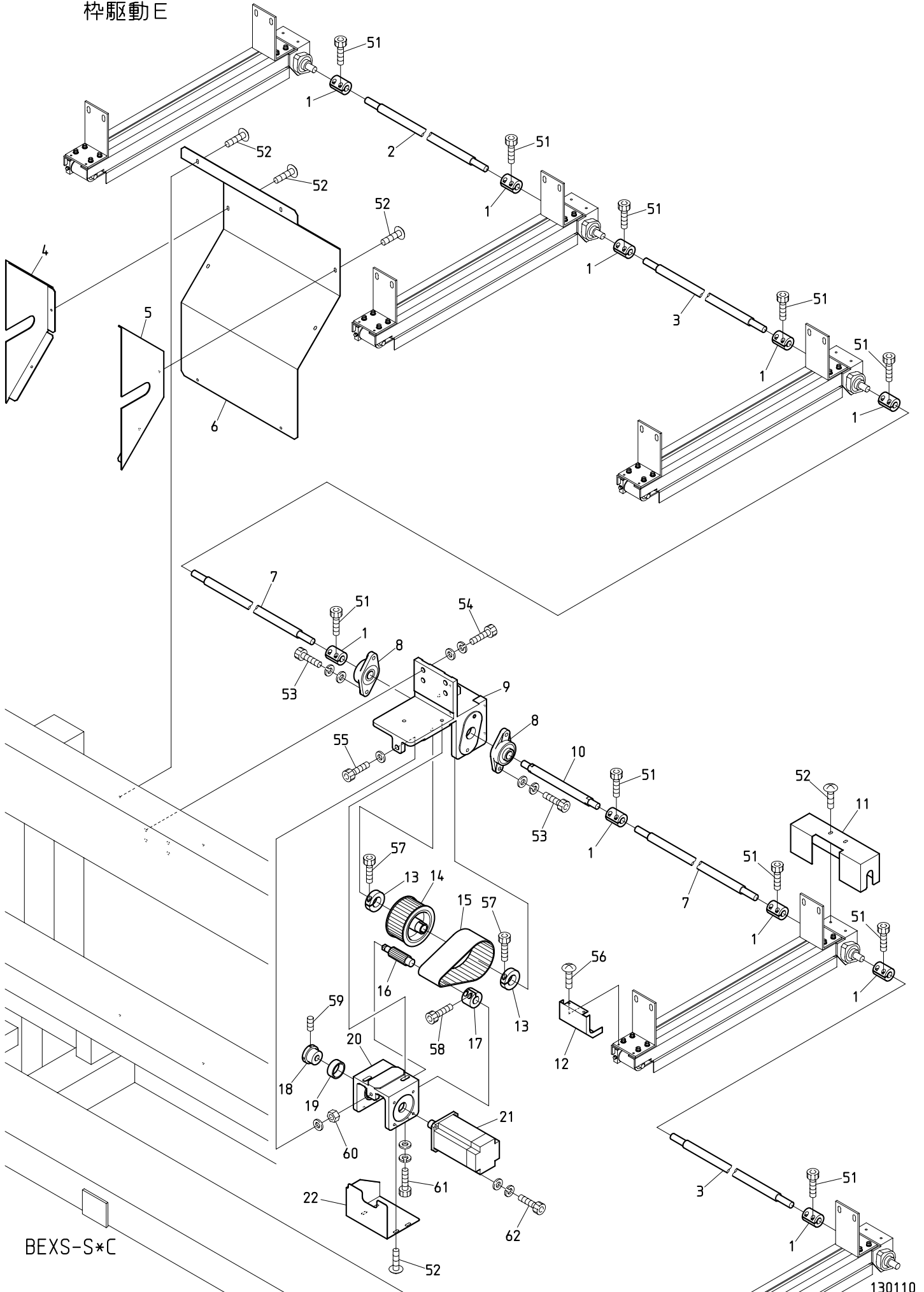


枠駆動D

(R=H方向レール数)

ITEM	LIST No.	DESCRIPTION	部品名	Q' TY	NOTE
1	JG480040	H-rail base fixed bracket(Rear)	Hレール土台取付ブラケット(後)	R-1	
2	HP321140	Upper shaft connecting bearing unit(SBFLN02)	上軸連結軸受ユニット(SBFLN02)	2	
3	SM480140	H-pantograph drive pulley shaft(183L)	H枠駆動プーリーシャフト(183L)	R-1	
4	SM480062	H-guide base(450ST)	H案内レール土台(450ST)	R-1	
5	JG480030	H-rail base fixed bracket(Front)	Hレール土台取付ブラケット(前)	R-1	
6	SM480182	Guide rail side cover(L)	案内レールサイドカバー(L)	R-1	
7	SM480171	Guide rail side cover(R)	案内レールサイドカバー(R)	R-1	
8	SM480130	Pulley stopper	プーリーストッパー	R-1	
9	SV480340	LM guide(ST=450,L=560)	LMガイド(ST=450,L=560)	R-1	
10	RF480261C	Timing belt hold rack(W=50)	タイミングベルト押エラック(W=50)	2	
11	RF480101	Pantograph drive pulley rear(W=50)	枠駆動プーリー 後(W=50)	R-1	
12	HH481980	φ19 clamp	φ19割リクランプ	R-1	
13	RR480080	Free span belt(B500-S5M)	フリースパンベルト(B500-S5M)	R-1	
14	SM480121	Pulley bracket	プーリーブラケット	R-1	
15	SK480251	Timing pulley shaft(For wide 50)	従動プーリーシャフト(50幅用)	R-1	
16	RF480140	Pantograph drive pulley front(W=50)	枠駆動プーリー 前(W=50)	R-1	
17	A9012052	E-ring(φ10)	E型止メ輪(φ10)	R-1	
18	SM480290	Stopper collar	ストッパーカラー	R-1	
19	SM480080	H-roller base	Hローラーベース	R-1	
20	SM480090	H-guide base	Hガイドベース	R-1	
21	SM480100	H-guide stay	Hガイドステー	R-1	
51		Hex. socket bolt M5×15(With washers)	六角穴付ボルト M5×15(平座金 バネ座金付)		
52		Hex. socket bolt M6×20(With washers)	六角穴付ボルト M6×20(平座金 バネ座金付)		
53		Hex. socket bolt M5×20(With washers)	六角穴付ボルト M5×20(平座金 バネ座金付)		
54		Hex. socket bolt M6×6	六角穴付ボルト M6×6		
55		Truss screw M4×6(Chromate)	十字穴付トラス小ネジ M4×6(クロメート)		
56		Hex. socket bolt M4×10	六角穴付ボルト M4×10		
57		Hex. socket bolt M4×12	六角穴付ボルト M4×12		
58		Hex. socket bolt M5×18	六角穴付ボルト M5×18		
59		Hex. cap nut M8(With washers)	六角袋ナット M8(平座金 バネ座金付)		
60		Hex. bolt M5×30(With plain washer)	六角ボルト M5×30(平座金付)		
61		Hex. socket bolt M4×40(With washers)	六角穴付ボルト M4×40(平座金 バネ座金付)		
62		Hex. nut M4	六角ナット M4		
63		Hex. socket bolt M5×20	六角穴付ボルト M5×20		
64		Hex. socket bolt M3×15	六角穴付ボルト M3×15		
65		Hex. socket bolt M4×8	六角穴付ボルト M4×8		
66		Hex. socket bolt M5×12(With washers)	六角穴付ボルト M5×12(平座金 バネ座金付)		
67		Hex. socket bolt M4×12(With washers)	六角穴付ボルト M4×12(平座金 バネ座金付)		

10E Pantograph drive E
 杵駆動E



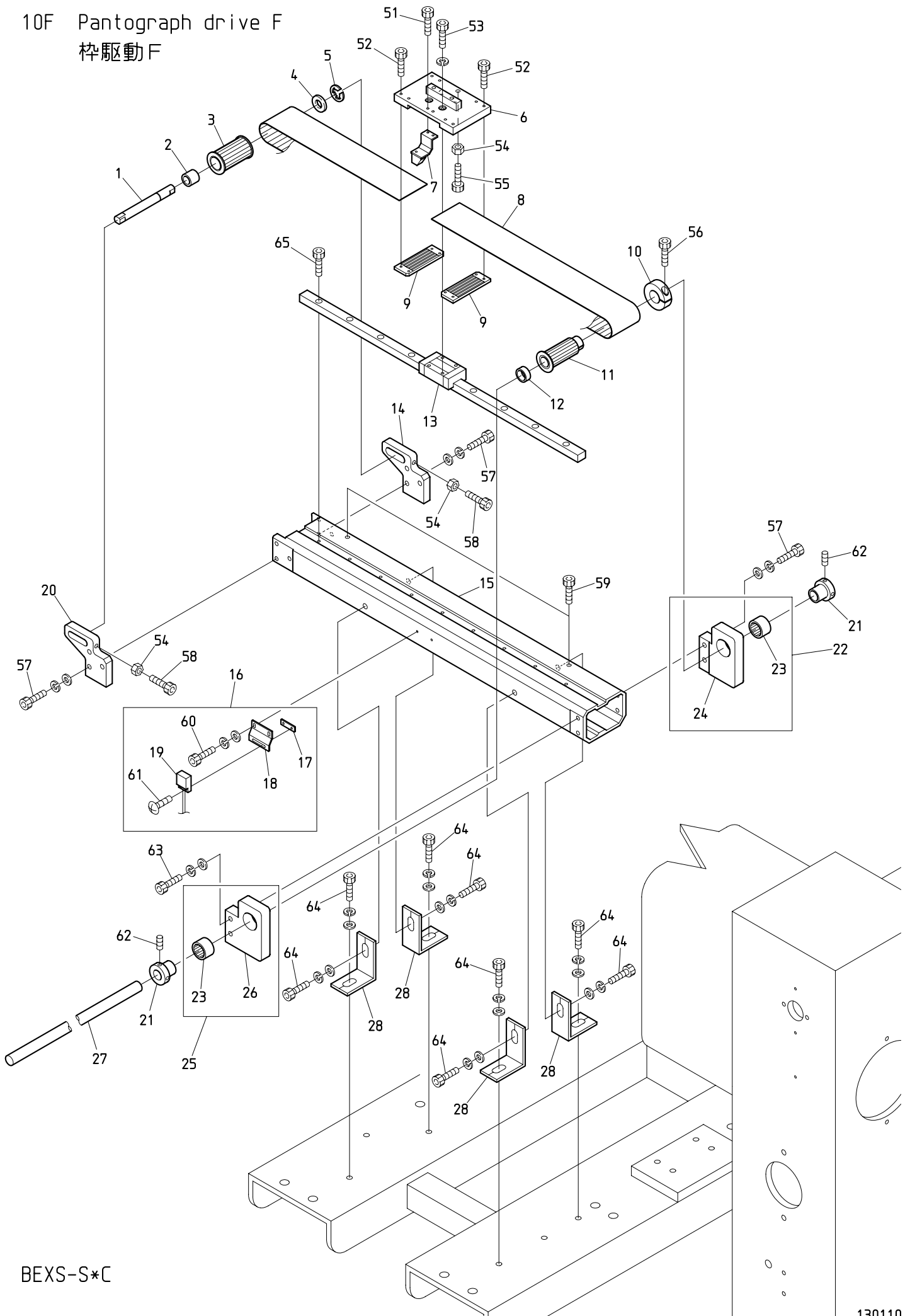
BEXS-S*C

枠駆動E

(R=H方向レール数)

ITEM	LIST No.	DESCRIPTION	部品名	Q'TY	NOTE
1	HH481932	Pulse motor coupling	パルスモーターカップリング	10	
2	SM470010	H-connecting shaft (953L)	H連結シャフト (953L)	1	
3	SM470020	H-connecting shaft (1333L)	H連結シャフト (1333L)	2	
4	SM250180	Machine back end cover (L) ETL	機械後面エンドカバー (L) ETL	1	
5	SM250170	Machine back end cover (R) ETL	機械後面エンドカバー (R) ETL	1	
6	SM250150	Machine back cover	機械後面カバー	1	
7	SM470000	H-connecting shaft (540L)	H連結シャフト (540L)	2	
8	A9011240	Bearing unit (UCFL204)	軸受ユニット (UCFL204)	2	
9	PM490000	Bearing bracket	軸受ブラケット	1	
10	RF490071C	Pulley shaft	プーリーシャフト	1	
11	SM250040	H-drive cover	H駆動カバー	R × 1	
12	SM250031	H-guide rail front cover	H案内レール前カバー	R × 1	
13	RR320041	Clamp	割リクランプ	2	
14	RF490041	Pantograph drive pulley large (Shaft side)	枠駆動プーリー 大 (シャフト側)	1	
15	RF490061	Timing belt (B500S5M450)	タイミングベルト (B500S5M450)	1	
16	RF490051	Pantograph drive pulley small (Motor side)	枠駆動プーリー 小 (モーター側)	1	
17	RF490080	Motor pulley connecting coupling	モータープーリー連結カップリング	1	
18	KR480100	Pantograph drive pulley bearing collar	枠駆動プーリー軸受けカラー	1	
19	A9010056	Needle bearing	ニードルベアリング	1	
20	RF490021	Motor bracket (H-side)	モーターブラケット (H側)	1	
21	EDY00350	AC servo motor (TS4614N1322E200)	ACサーボモーター (TS4614N1322E200)	1	
22	RR250012	H-pantograph drive unit cover (Lower) DSH	H枠駆動ユニットカバー (下) DSH	1	
51		Hex. socket bolt M5 × 18	六角穴付ボルト M5 × 18		
52		Truss screw M5 × 8	十字穴付トラス小ネジ M5 × 8		
53		Hex. socket bolt M6 × 30 (With washers)	六角穴付ボルト M6 × 30 (平座金 バネ座金付)		
54		Hex. socket bolt M8 × 35 (With washers)	六角穴付ボルト M8 × 35 (平座金 バネ座金付)		
55		Hex. bolt M8 × 55 (With plain washer)	六角ボルト M8 × 55 (平座金付)		
56		Truss screw M4 × 6 (Chromate)	十字穴付トラス小ネジ M4 × 6 (クロメート)		
57		Hex. socket bolt M6 × 20	六角穴付ボルト M6 × 20		
58		Hex. socket bolt M5 × 16	六角穴付ボルト M5 × 16		
59		Hex. socket set screw M5 × 10	六角穴付止メネジ M5 × 10		
60		Hex. nut M8	六角ナット M8		
61		Hex. socket bolt M8 × 30 (With washers)	六角穴付ボルト M8 × 30 (平座金 バネ座金付)		
62		Hex. socket bolt M6 × 25	六角穴付ボルト M6 × 25		

10F Pantograph drive F
 杵駆動F



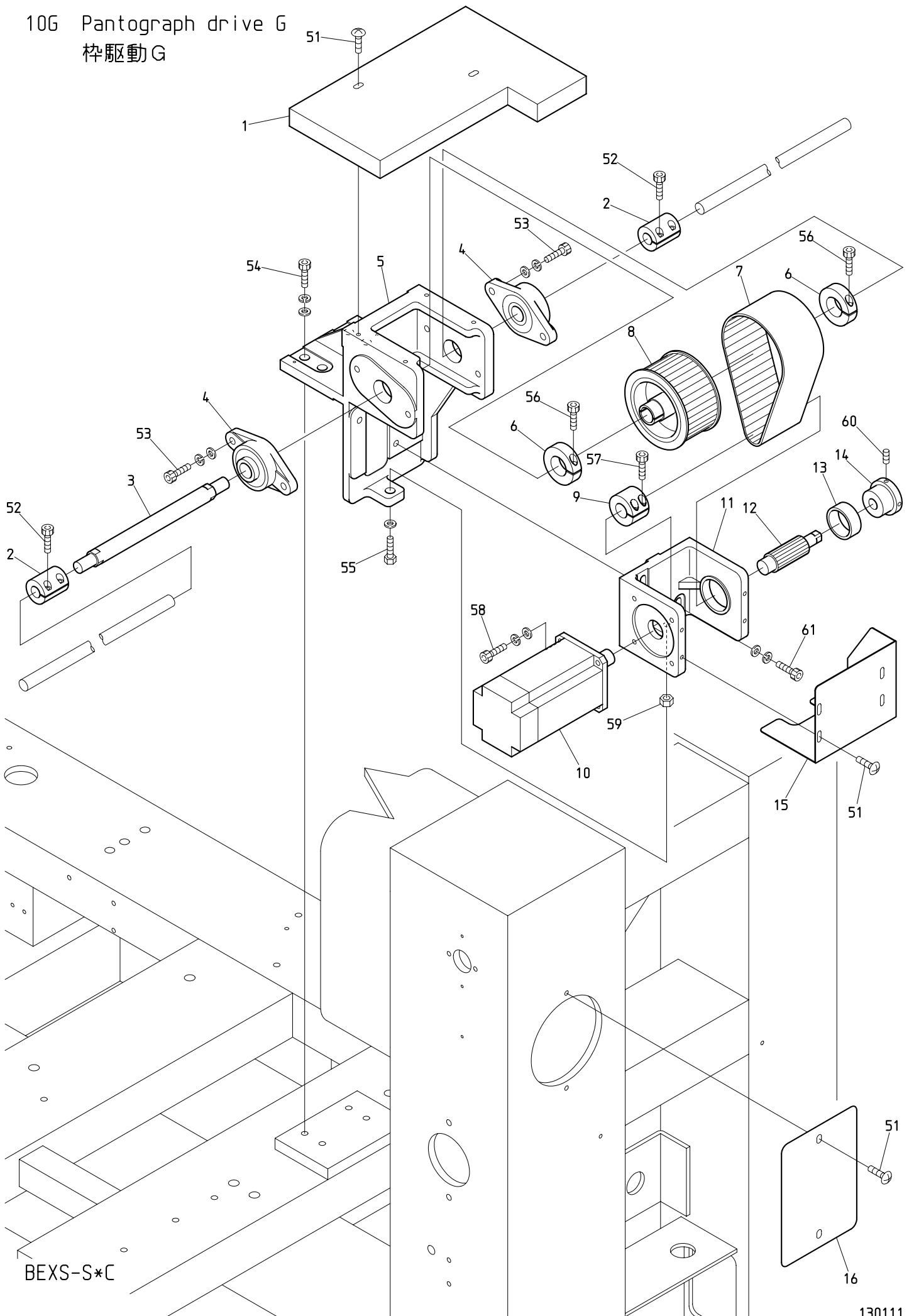
BEXS-S*C

枠駆動F

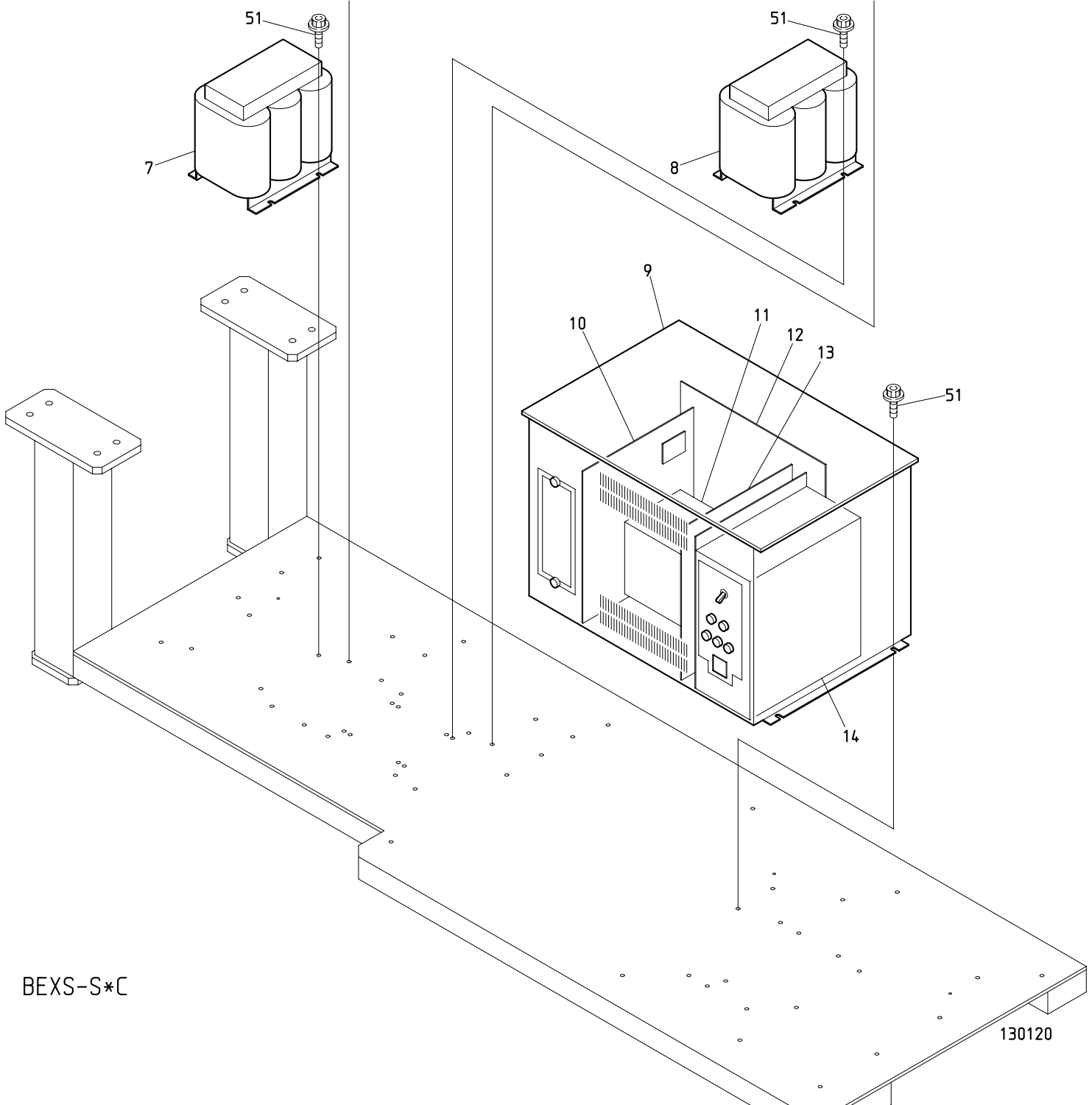
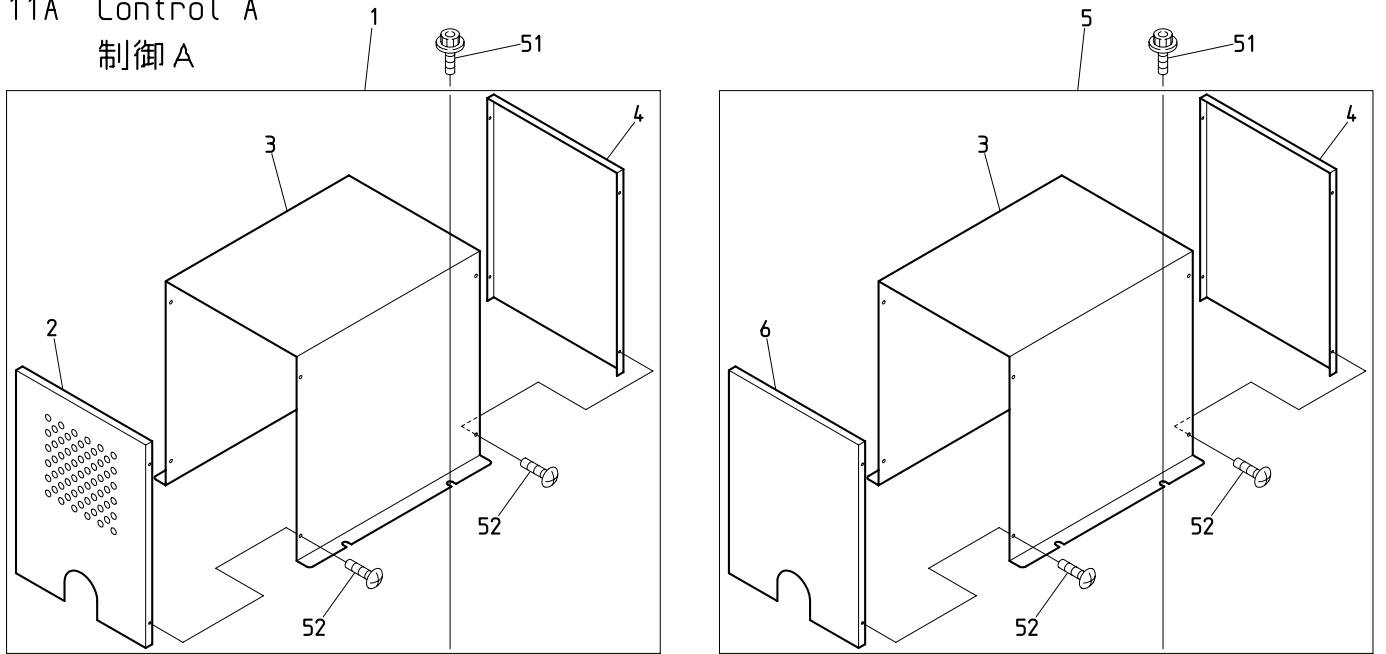
(*は機種によって異なる)

ITEM	LIST No.	DESCRIPTION	部品名	Q'TY	NOTE
1	RJ480061C	Timing pulley shaft	従動プーリーシャフト	2	
2	RJ480070	Timing pulley position decision collar	従動プーリー位置決メカラー	2	
3	RF480140	Pantograph drive pulley front(W=50)	枠駆動プーリー 前(W=50)	2	
4	A9010070	Thrust washer	スラストワッシャー	2	
5	A9012052	E-ring φ10	E型止メ輪 φ10	2	
6	SM480210	V-roller base	Vローラーベース	2	
7	RJ450021	Magnet fixing bracket a'ssy	マグネット取付ブラケットASSY	1	
8	RR480080	Free span belt(B500-S5M)	フリースパンベルト (B500-S5M)	2	
9	RF480261C	Timing belt hold rack(W=50)	タイミングベルト押エラック(W=50)	4	
10	HH481980	Clamping φ19	φ19割リクランプ	2	
11	RF480101	Pantograph drive pulley rear(W=50)	枠駆動プーリー 後(W=50)	2	
12	RJ480080	Pantograph drive pulley position decision collar	枠駆動プーリー位置決メカラー	2	
13	SC480040	LM guide(540L)	LMガイド(540L)	2	
14	RJ480051C	Timing pulley fixing bracket(L)	従動プーリー取付ブラケット(L)	2	
15	NB0SM48020C380	V-guide rail base(380ST) CH	V案内レール土台(380ST) CH	2	*
16	RR450000	Origin point sensor a'ssy(DHS)	原点センサーASSY(DHS)	1	
17	RF450041	Origin point sensor fixed nut	原点センサー取付ナット	1	
18	RR450010	Origin point sensor bracket	原点センサーブラケット	1	
19	A9052031	Magnet proximity switch(MH-601AM)	磁気記憶近接スイッチ(MH-601AM)	1	
20	RJ480041C	Timing pulley fixing bracket(R)	従動プーリー取付ブラケット(R)	1	
21	HH481970C	Pulse motor connecting shaft collar	パルスモーター連結シャフトカラー	4	
22	RF480092	Pantograph drive pulley fixing base a'ssy(L)	枠駆動プーリー取付台ASSY(L)	2 set	
23	A9010134	Needle bearing(TLA2016Z)	ニードルベアリング(TLA2016Z)	4	
24	RF480910C	Pantograph drive pulley fixing base(L)	枠駆動プーリー取付台(L)	2	
25	RF480082	Pantograph drive pulley fixing base a'ssy(R)	枠駆動プーリー取付台ASSY(R)	2 set	
26	RF480900C	Pantograph drive pulley fixing base(R)	枠駆動プーリー取付台(R)	2	
27	HB320070	Connecting shaft φ15×225L	連結シャフト φ15×225L	2	
28	SM480220	V-guide rail base fixing bracket	V案内レール土台取付ブラケット	4	
51		Hex. socket bolt M3×8	六角穴付ボルト M3×8		
52		Hex. socket bolt M3×15	六角穴付ボルト M3×15		
53		Hex. socket bolt M4×12(With spring washer)	六角穴付ボルト M4×12(バネ座金付)		
54		Hex. nut M6	六角ナット M6		
55		Hex. socket bolt M6×20	六角穴付ボルト M6×20		
56		Hex. socket bolt M5×18	六角穴付ボルト M5×18		
57		Hex. socket bolt M6×22(With washers)	六角穴付ボルト M6×22(平座金 バネ座金付)		
58		Hex. socket bolt M6×45	六角穴付ボルト M6×45		
59		Hex. socket bolt M6×8	六角穴付ボルト M6×8		
60		Hex. socket bolt M3×8(With washers) SUS	六角穴付ボルト M3×8(平座金 バネ座金付) SUS		
61		Truss screw M3×12(SUS)	十字穴付トラス小ネジ M3×12(SUS)		
62		Hex. socket set screw M5×8	六角穴付止メネジ M5×8		
63		Hex. socket bolt M6×25(With washers)	六角穴付ボルト M6×25(平座金 バネ座金付)		
64		Hex. socket bolt M8×25(With washers)	六角穴付ボルト M8×25(平座金 バネ座金付)		
65		Hex. socket bolt M4×12	六角穴付ボルト M4×12		

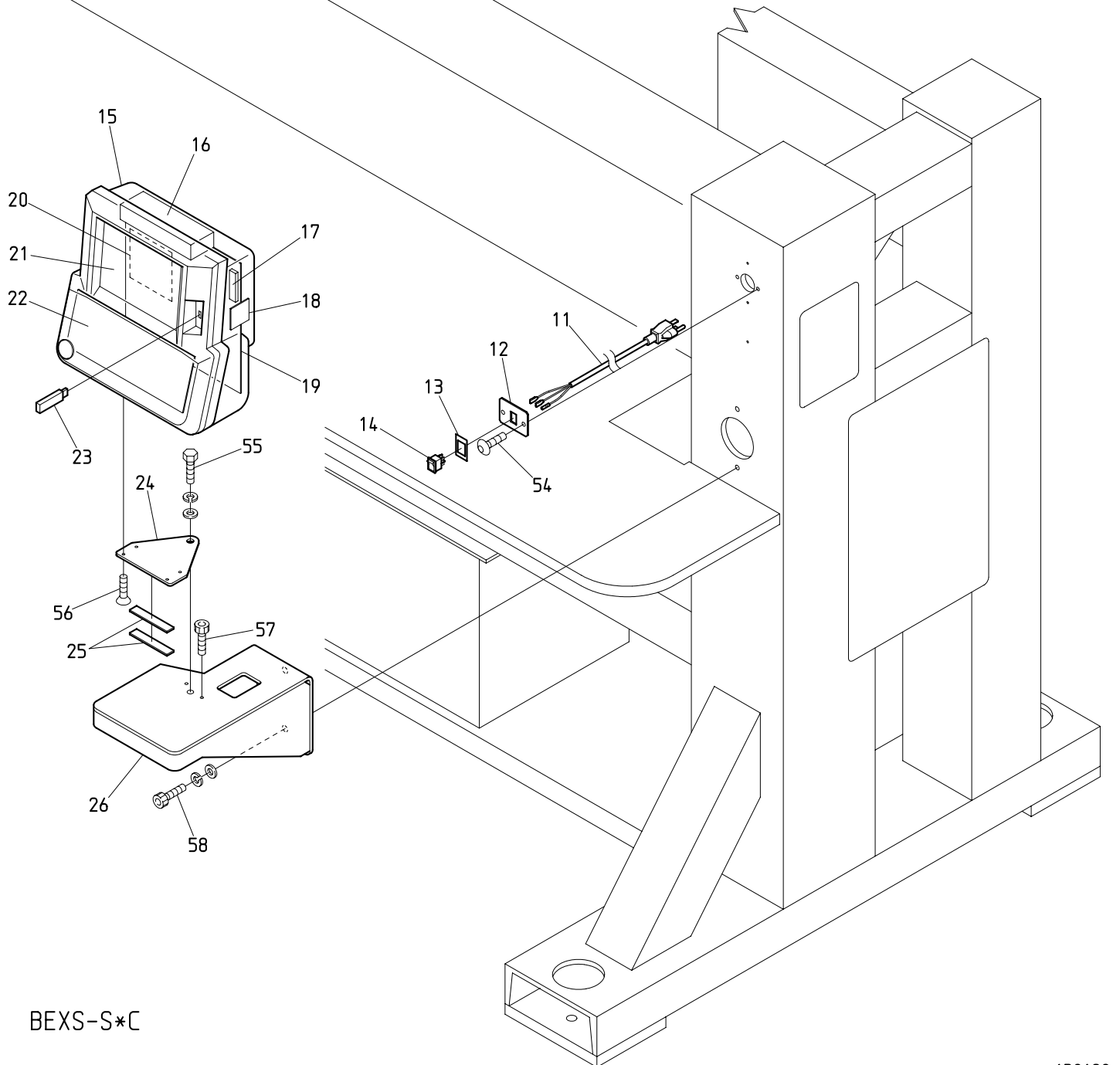
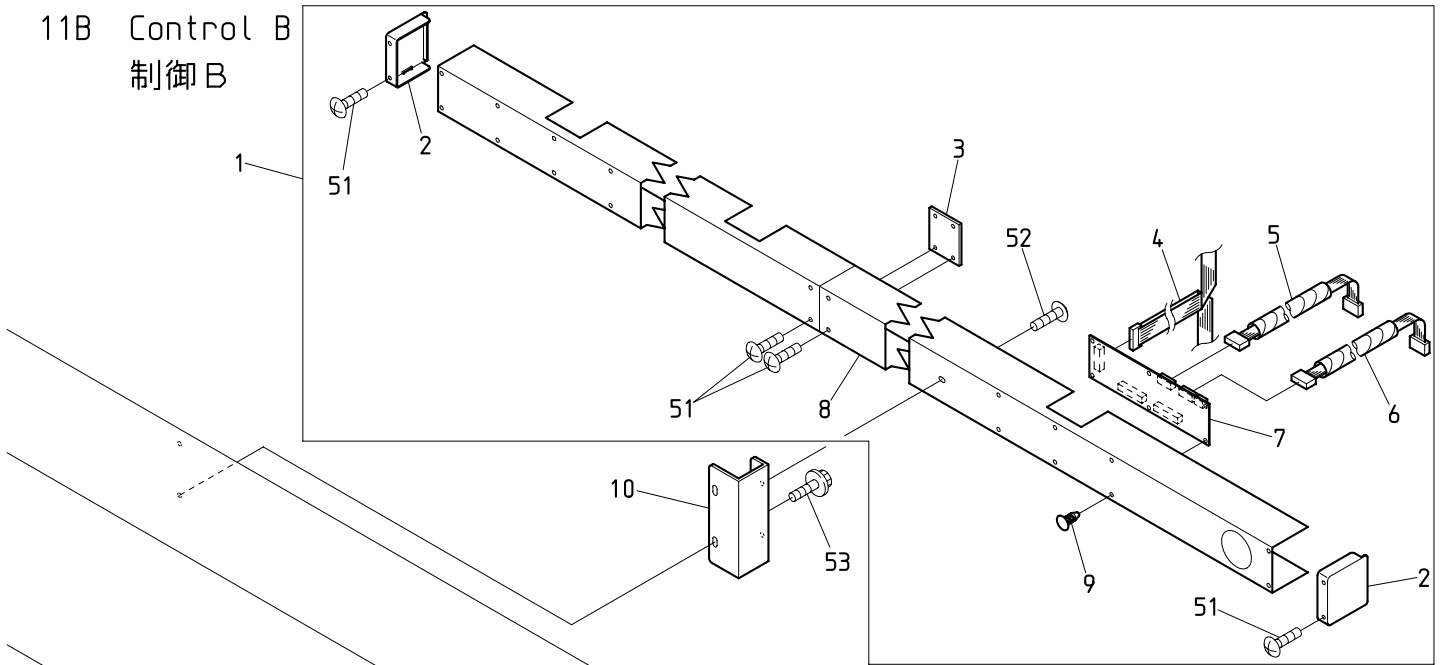
10G Pantograph drive G
杵駆動G



11A Control A
制御 A



11B Control B
制御 B

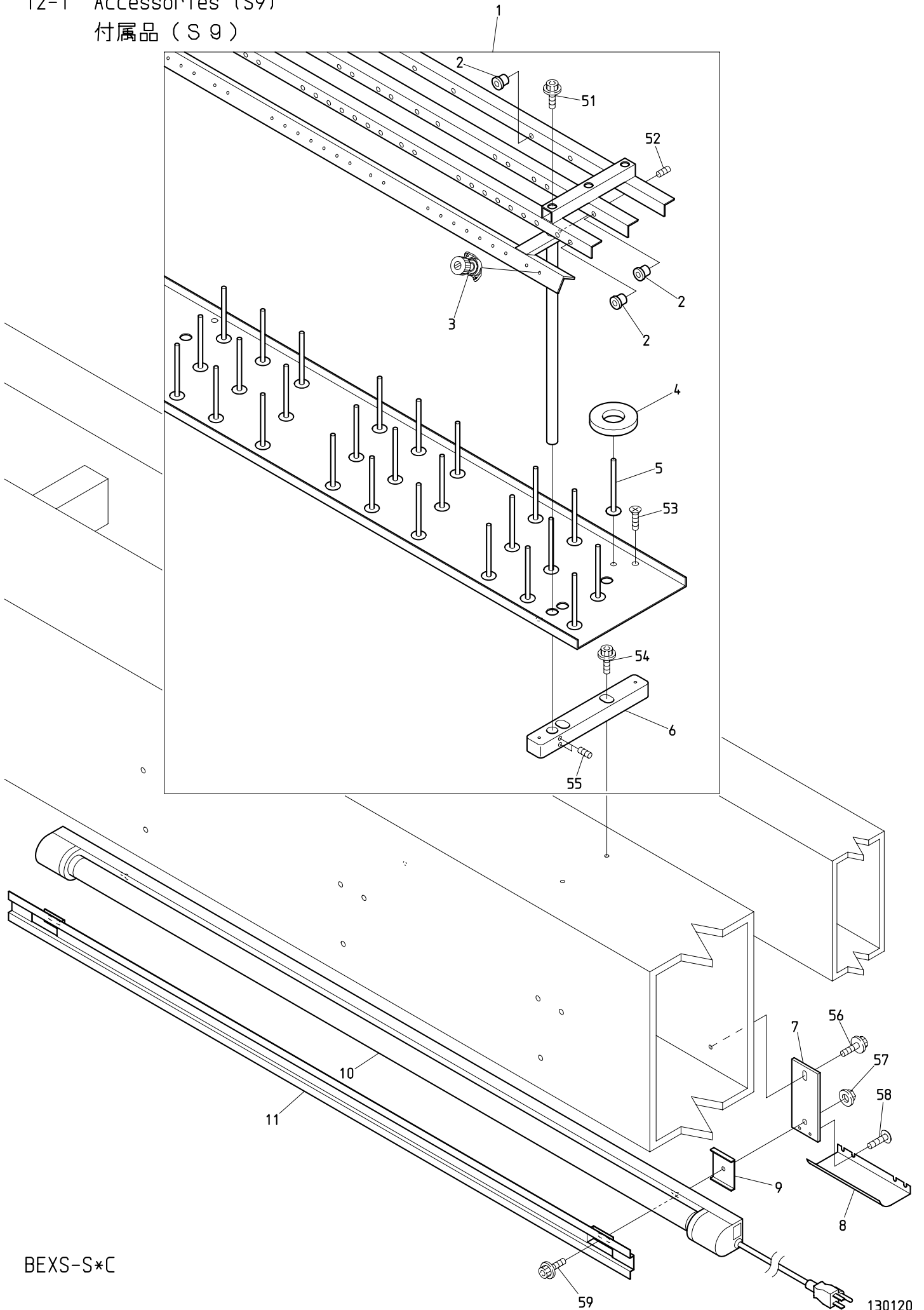


1 1 B Control B
制御B

(※ Depends on machine type)
(※は機種によって異なる)

ITEM	LIST No.	DESCRIPTION	部品名	Q'TY	NOTE
1	1UJAA1538N0	Tension cable set(XS-Z1515C, P=380)	テンションケーブルセット(XS-Z1515C, P=380)	1 set	※
2	NBOPC510001	Duct end cover	ダクト端カバー	2	
3	RF510030	Duct connection plate	ダクト接続プレート	1	
4	1UQMD151000	CAN cable(XS-15, CP1000)	CAN ケーブル(XS-15, CP1000)	1	※
5	EP535790	Head SOL middle harness(Z, S) L=1150	頭部SOL中間ハーネス(Z, S) L=1150	7	※
6	SG510000	Middle harness-Z12(Between duct and head)	中間ハーネス-Z12(ダクト-ヘッド間)	8	※
7	EBY03291	C1111 2-head duct board	C1111 2頭ダクト基板	8	
8	1UJAT15380N0	Duct(XS-15C, P380)	ダクト(XS-15C, P380) 片欠	1	※
9	A9068052	Locking guard spacer KGLS-6RT	ロッキングガードスペーサ KGLS-6RT	4 8	※
10	SM510090	Duct fixed bracket(Sequin)	ダクト取付ブラケット(シークイン)	5	※
11	EP533021	ETL-Fluorescent lamp power cable	ETL蛍光灯電源ケーブル	1	
12	SM510191	Fluorescent lamp switch fixed plate	蛍光灯スイッチ取付プレート	1	
13	SF790130	Fluorescent lamp switch plate label	蛍光灯スイッチプレートラベル	1	
14	A9052095	Rocker switch(SL10K2-6, FUJISOKU)	ロッカースイッチ(SL10K2-6, フジソク)	1	
15	EAY113A1	XS automat controller	XSオートマツト	1	
16		Switching power supply(MTW30-51212)	スイッチング電源(MTW30-51212)	1	
17	EDY00682	DC-AC inverter(84PW031)	DC-ACインバーター(84PW031)	1	
18	EBY03330	A1140 USB Connection Board	A1140 USB中継ボード	1	
19	EBY03300	A1110 CPU board	A1110 CPUボード	1	
20	EBY03310	A1120 MC board	A1120 MCボード	1	
21	EDY00681	8.5 inch color LCD	8.5インチ カラーLCD	1	
22	EBY03320	A1130 KS board	A1130 KSボード	1	
23	A9054059	USB-memory 2GB(RUF-C1GS-BL/U2)	USBメモリ 2GB(RUF-C1GS-BL/U2)	1	
24	RR510010	Automat bracket(DS)	オートマツトブラケット(DS)	1	
25	HV330022	Automat bracket spacer	オートマツトブラケットスペーサー	2	
26	RR510150	DSH controller fixing base	DSHコントローラー取付台	1	
51		Truss screw M5×8	十字穴付トラス小ネジ M5×8		
52		Truss screw M5×10	十字穴付トラス小ネジ M5×10		
53		Hex. socket flange bolt M6×15	六角穴付フランジボルト M6×15		
54		Hex. socket button bolt M6×15(Black)	六角穴付ボタンボルト M6×15(黒)		
55		Hex. bolt M10×25(With washers)	六角ボルト M10×25(平座金 パネ座金付)		
56		Flush screw M4×8	十字穴付皿小ネジ M4×8		
57		Hex. socket bolt M6×12	六角穴付ボルト M6×12		
58		Hex. socket bolt M6×20	六角穴付ボルト M6×20		

12-1 Accessories (S9)
付属品 (S9)



BEXS-S*C

12-1 Accessories (S9)

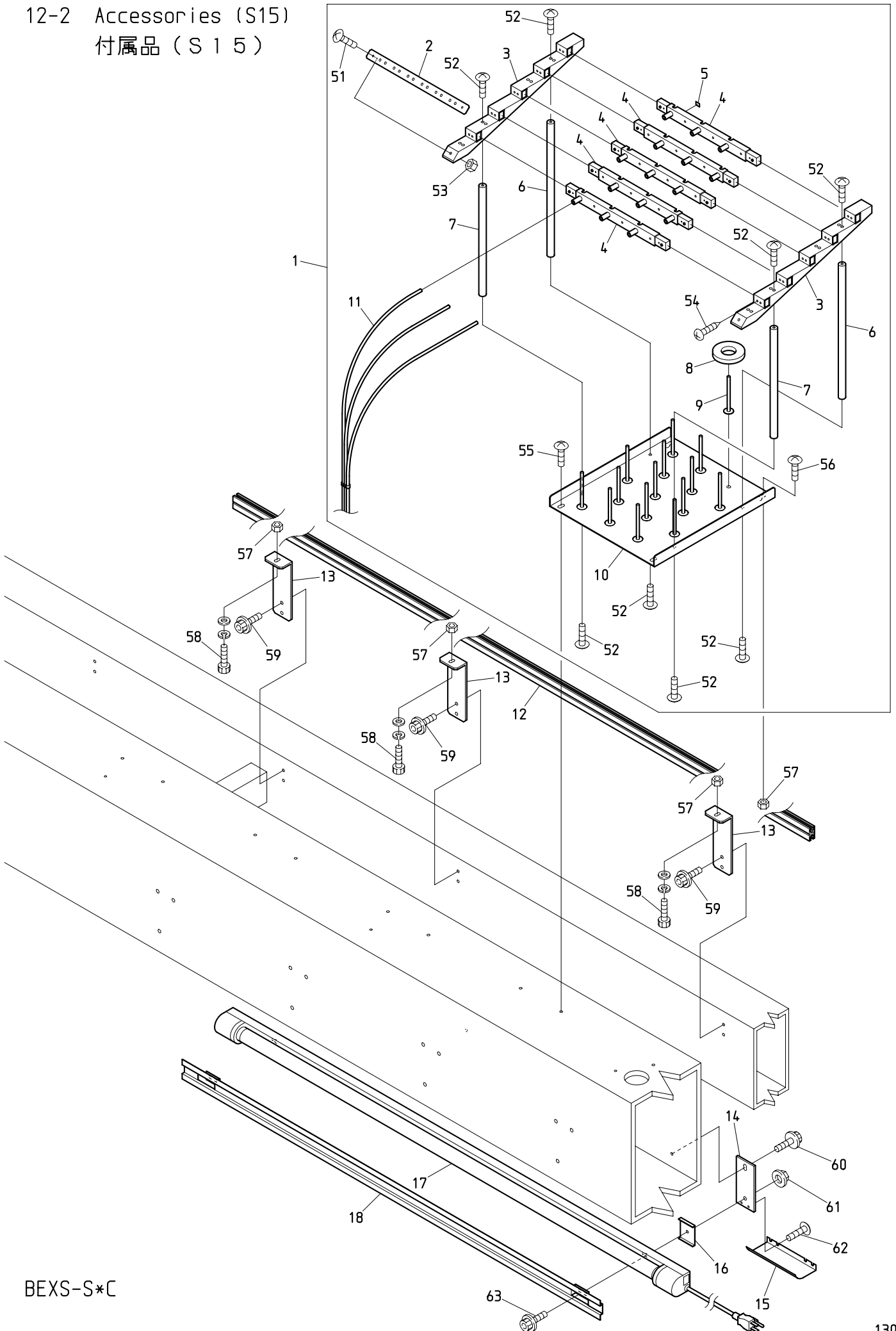
(H=Head Q' TY) (※ Depends on machine type)

付属品 (S9)

(H=頭数) (※は機種によって異なる)

ITEM	LIST No.	DESCRIPTION	部品名	Q' TY	NOTE
1	2CRR920300A	Spool holder a'ssy (YN-20, P=300)	糸立テASSY (YN-20, P=300)	H × 1	※
2	HT240480	Thread guide ceramic (White)	糸口 (白色)	H × 15	※
	HT240490	Thread guide ceramic (Gray)	糸口 (灰色)	H × 3	※ First needle only 1針目のみ
3	HP241431C	Second spool holder unit complete (D=13.5)	二ツ目糸立用糸案内 (D=13.5)	H × 9	※
4	KF710390	Spool holder felt (8×34×φ70)	糸立フェルト (8×34×φ70)	H × 9	※
5	HT710000	Spool holder pin	糸立テピン	H × 9	※
6	SK710000	Spool holder base block	糸立ベースブロック	1 2	※
7	SM510001	Fluorescent lamp fixed bracket	蛍光灯取付ブラケット	6	※
8	SJ510610	Fluorescent lamp safety cover (ETL)	蛍光灯保護カバー (ETL)	6	※
9	SJ510640	Nut cover (ETL-Fluorescent lamp)	ナットカバー (ETL 蛍光灯)	6	※
10	EP580030C	ETL-Fluorescent lamp (SLT8-32W)	ETL 蛍光灯 (SLT8-32W)	3	※
11	SJ510581	ETL-Fluorescent lamp set cover (32W)	ETL 蛍光灯止メカバー (32W)	3	※
51		Hex. socket bolt M5×10 (With spring washer)	六角穴付ボルト M5×10 (バネ座金付)		
52		Hex. socket set screw M5×8	六角穴付止メネジ M5×8		
53		Flush screw M4×8	十字穴付皿小ネジ M4×8		
54		Hex. socket flange bolt M6×25	六角穴付フランジボルト M6×25		
55		Hex. socket set screw M6×8	六角穴付止メネジ M6×8		
56		Hex. socket bolt M6×20 (With washers)	六角穴付ボルト M6×20 (平座金 / バネ座金付)		
57		Flange nut M6	フランジナット M6		
58		Truss screw M4×6	十字穴付トラス小ネジ M4×6		
59		Hex. socket flange bolt M6×15	六角穴付フランジボルト M6×15		

12-2 Accessories (S15)
 付属品 (S15)



BEXS-S*C

1 2 - 2 Accessories (S15)

(H=Head Q' TY) (※ Depends on machine type)

付属品 (S 1 5)

(H = 頭数)

(※は機種によって異なる)

ITEM	LIST No.	DESCRIPTION	部品名	Q' TY	NOTE
1	PM710000	Spool holder a'ssy (BEVS-Z15C)	糸立テASSY (BEVS-Z15C)	H × 1	以下の物を含む Includes below parts PG240040, RV240100, RV240110 RV240180, A9012438 Truss screw M3 × 14 Truss screw M3 × 5
2	RD710370	Hose hold bracket	ホース止め金具	H × 1	
3	RD710340	Guide base (15 needles)	ガイドベース (15針)	H × 2	
4	RD710330	Thread guide base	上糸ガイドベース	H × 5	
5	RD710380	Number seal	番号シール	H × 1	
6	RD710361	Pillar B	支柱B	H × 2	
7	RD710351	Pillar A	支柱A	H × 2	
8	KF710390	Spool holder felt (8 × 34 × φ 70)	糸立フェルト (8 × 34 × φ 70)	H × 15	
9	HT710000	Spool holder pin	糸立ピン	H × 15	
10	SM710040	Spool holder base (DSHE)	糸立テベース (DSHE)	H × 1	
11	RD710310	Spool holder tube DB2-6 × 4	糸立テチューブ DB2-6 × 4		Cut product 切断加工品
12	SM710000	Spool holder rail set (15T, 380P)	糸立テレールセット (15T, 380P)	1	※
13	SM710010	Spool holder rail bracket	糸立テレールブラケット	1 0	
14	SM510001	Fluorescent lamp fixed bracket	蛍光灯取付ブラケット	6	※
15	SJ510610	Fluorescent lamp safety cover (ETL)	蛍光灯保護カバー (ETL)	6	※
16	SJ510640	Nut cpver (ETL-Fluorescent lamp)	ナットカバー (ETL蛍光灯)	6	※
17	EP580030C	ETL-Fluorescent lamp (SLT8-32W)	ETL 蛍光灯 (SLT8-32W)	3	※
18	SJ510581	ETL-Fluorescent lamp set cover (32W)	ETL 蛍光灯止めカバー (32W)	3	※
51		Truss screw M4 × 10	十字穴付トラス小ネジ M4 × 10		
52		Truss screw M5 × 12	十字穴付トラス小ネジ M5 × 12		
53		Hex. nut M4, I	六角ナット M4, 1種		
54		Pan head tapping screw B tight M3 × 10	十字穴付ナベ頭タップ Bタイト M3 × 10		
55		Truss screw M6 × 20	十字穴付トラス小ネジ M6 × 20		
56		Truss screw M6 × 12	十字穴付トラス小ネジ M6 × 12		
57		Hex. nut M6, I	六角ナット M6, 1種		
58		Hex. socket bolt M6 × 15 (With washers)	六角穴付ボルト M6 × 15 (平座金 バネ座金付)		
59		Hex. socket flange bolt M6 × 12	六角穴付フランジボルト M6 × 12		
60		Hex. socket bolt M6 × 20 (With washers)	六角穴付ボルト M6 × 20 (平座金 バネ座金付)		
61		Flange nut M6	フランジナット M6		
62		Truss screw M4 × 6	十字穴付トラス小ネジ M4 × 6		
63		Hex. socket flange bolt M6 × 15	六角穴付フランジボルト M6 × 15		

I N D E X

LIST No.	SECTION No.	ITEM	LIST No.	SECTION No.	ITEM
1BJG15380380AH1	0 0 B	3	A9012539	0 4 A - 1	8
1FSM15380380AH2	1 0 A	10	A9012539	0 4 A - 2	10
1PJGV3800	0 8 A	15	A9012540	0 4 C	7
1UJAA1538NO	1 1 B	1	A9012548	0 4 D	16
1UJAT1538NO	1 1 B	8	A9013069	0 8 A	17
1UQMD151000	1 1 B	4	A9013070	0 0 B	8
2CRR920300A	1 2 - 1	1	A9014059	0 1 A	17
3AJGF380380AAH2	0 0 A	5	A9014059	0 7	28
A9010003	0 8 A	4	A9014160	1 0 B	1
A9010004	0 7	19	A9014161	0 0 A	8
A9010056	1 0 E	19	A9014163	0 0 A	6
A9010056	1 0 G	13	A9014163	0 0 B	17
A9010063	0 7	5	A9014167	0 4 A - 1	30
A9010070	1 0 F	4	A9014167	0 4 A - 2	30
A9010073	0 3	7	A9014211	0 2 D	3
A9010134	1 0 F	23	A9014211	0 4 B	21
A9010139	0 4 B	34	A9014218	0 5	12
A9010140	0 3	20	A9015011	0 2 C	16
A9010144	0 4 B	9	A9019075	0 0 A	12
A9011111	0 1 A	18	A9020223	0 8 A	12
A9011240	1 0 E	8	A9052028	0 2 C	12
A9011240	1 0 G	4	A9052030	1 0 C	22
A9011259	0 8 A	11	A9052031	1 0 C	6
A9011284	0 2 A	21	A9052031	1 0 F	19
A9011313	0 2 C	7	A9052078	0 2 B	9
A9011321	0 4 A - 2	2	A9052095	1 1 B	14
A9011322	0 4 A - 1	26	A9053054	0 2 B	17
A9012002	0 2 B	7	A9053079	0 7	11
A9012052	1 0 C	18	A9054059	1 1 B	23
A9012052	1 0 D	17	A9056030	0 2 A	16
A9012052	1 0 F	5	A9056038	0 2 C	9
A9012063	0 8 A	5	A9056052	0 2 D	4
A9012066	0 8 A	2	A9056055	0 5	7
A9012127	0 5	3	A9060063	0 7	23
A9012127	0 7	4	A9065092	0 2 B	17
A9012127	0 2 C	3	A9065104	0 7	17
A9012127	0 4 B	25	A9065107	0 2 B	16
A9012204	0 2 A	25	A9065116	0 7	18
A9012208	0 7	13	A9068002	0 5	1
A9012421	0 3	8	A9068032	0 6 - 2	13
A9012437C	1 0 A	2	A9068052	1 1 B	9
A9012438	0 6 - 2	4	A9068146	0 2 D	9
A9012465	0 2 D	6	EAY076A3	1 1 A	8
A9012471	0 4 B	6	EAY113A1	1 1 B	15
A9012490	0 1 A	7	EAY113A2	1 1 A	9

I N D E X

LIST No.	SECTION No.	ITEM	LIST No.	SECTION No.	ITEM
EBY01627	06-1	23	HH481932	10E	1
EBY01650	07	12	HH481932	10G	2
EBY02370	11A	14	HH481970C	10F	21
EBY02411	11A	10	HH481980	10C	13
EBY02583	06-1	19	HH481980	10D	12
EBY02613	06-2	8	HH481980	10F	10
EBY03201	11A	10	HM140120	00B	10
EBY03242	11A	10	HM270010	02B	6
EBY03291	11B	7	HP241431C	12-1	3
EBY03300	11B	19	HP321090C	01A	15
EBY03310	11B	20	HP321100	08B	12
EBY03320	11B	22	HP321140	10C	2
EBY03330	11B	18	HP321140	10D	2
EBY03380	11A	12	HP321710C	01B	5
EBY03390	11A	14	HP321720C	01B	1
EBY03400	11A	13	HS210021	01A	22
EBY03430	11A	11	HS210051	02A	31
EDY00350	10E	21	HS210070	02A	30
EDY00350	10G	10	HS210080	02A	20
EDY00681	11B	21	HS210090	02A	22
EDY00682	11B	17	HS210100	02A	15
EP533021	11B	11	HS210300	02A	32
EP535790	11B	5	HS220010	01A	13
EP535860	06-2	11	HS270070	02B	10
EP535940	06-2	11	HT220061	01A	9
EP536170	02D	13	HT230120	04A-1	18
EP536380	02D	10	HT230120	04A-2	20
EP580030C	12-1	10	HT230340	04B	33
EP580030C	12-2	17	HT230640	04C	6
EP670020	11A	7	HT230750	04B	7
FN070011RG	04A-1	22	HT230760	04B	14
FN070011RG	04A-2	24	HT240101	06-2	25
FR92460304A380A	10A	1	HT240180	06-1	5
HB230070C	03	14	HT240180	06-2	26
HB230080C	03	15	HT240290	06-2	18
HB230262C	04C	4	HT240480	12-1	2
HB230271C	04C	1	HT240490	12-1	2
HB230620	03	10	HT270063	04D	8
HB230751	04A-1	4	HT710000	12-1	5
HB230751	04A-2	6	HT710000	12-2	9
HB230800C	03	16	HV310210	08B	5
HB320070	08B	13	HV330022	11B	25
HB320070	10F	27	JA250001	10G	16
HB560061	05	13	JG250000	08A	19
HB560212	05	11	JG250020	08B	1

I N D E X

LIST No.	SECTION No.	ITEM	LIST No.	SECTION No.	ITEM
JG250030	0 8 B	2	KR480100	1 0 E	18
JG310000	0 8 A	16	KR480100	1 0 G	14
JG310011	0 8 B	11	KV230040	0 4 A - 1	10
JG310020	0 8 B	9	KV230040	0 4 A - 2	12
JG310031	0 8 A	6	KX250081	0 2 A	1
JG310041	0 8 A	7	KX270010	0 2 A	12
JG310050	0 8 A	9	KX270370	0 4 D	18
JG310060	0 8 A	10	KX270430	0 2 A	28
JG480030	1 0 C	5	KX330160	0 7	6
JG480030	1 0 D	5	LA730590	1 0 A	9
JG480040	1 0 C	1	LA730610	1 0 A	7
JG480040	1 0 D	1	LA730630	1 0 A	8
KC250483	0 1 A	5	LA730650	1 0 A	6
KC271001	0 2 A	33	ME510000	0 2 D	11
KC271940C	0 2 A	19	ME510010	0 2 D	12
KC330180	0 2 B	3	MH230100	0 4 A - 1	16
KC330410	0 2 B	19	MK230080C	0 4 C	11
KC330510	0 2 B	8	MK510100	0 2 D	14
KF220230	0 1 A	10	NBOHT230220	0 4 B	4
KF220241	0 1 A	23	NBOHT240101	0 6 - 1	6
KF220290	0 1 A	8	NBOHT240290	0 6 - 1	10
KF220530	0 1 A	20	NBOKX270050	0 4 D	19
KF220700	0 1 A	21	NBOPC240060	0 6 - 1	15
KF221020	0 1 A	19	NBOPC510001	1 1 B	2
KF230501	0 3	22	NBOPE240010	0 6 - 1	4
KF230531	0 5	4	NBOQJ210060	0 1 A	6
KF230531	0 4 B	26	NBOQK230000	0 4 C	5
KF230640C	0 2 A	26	NBOQK230010	0 4 C	3
KF230680	0 3	23	NBOQK230020	0 4 C	9
KF232130	0 4 A - 1	17	NBOQK230050	0 4 B	20
KF232130	0 4 A - 2	19	NBOQK230070	0 4 B	28
KF710390	1 2 - 1	4	NBOQK230082	0 4 B	15
KF710390	1 2 - 2	8	NBOQK230181	0 4 B	2
KF730500	1 0 A	12	NBOQK230200	0 4 B	3
KL220140	0 1 A	11	NBOQK230210	0 3	24
KL270450	0 2 C	6	NBOQK230220	0 3	12
KN271560C	0 2 A	23	NBOQK230230	0 3	11
KN271750	0 2 B	5	NBOQK230300	0 4 A - 1	3
KN271782	0 2 B	4	NBOQK230300	0 4 A - 2	5
KN272350	0 2 B	12	NBOQK230330	0 4 A - 1	28
KN272401	0 2 A	18	NBOQK230390	0 4 A - 1	25
KN272401	0 2 C	14	NBOQK230390	0 4 A - 2	27
KN272402	0 5	8	NBOQK230420	0 4 A - 1	29
KN511020	0 1 B	3	NBOQK230470	0 4 A - 2	28
KN540510	0 6 - 2	24	NBOQK230500	0 4 A - 2	29

I N D E X

LIST No.	SECTION No.	ITEM	LIST No.	SECTION No.	ITEM
NBOQK240011	0 5	6	PG240040	0 6 - 2	5
NBOQK240020	0 5	10	PM310010	0 8 A	8
NBOQK240051	0 5	9	PM310030	0 8 B	8
NBOQK240070	0 4 E	8	PM490000	1 0 E	9
NBOQK240080	0 6 - 1	18	PM710000	1 2 - 2	1
NBOQK240100	0 6 - 1	16	PM73000A45	1 0 B	5
NBOQK240110	0 6 - 1	17	PM73000B45	1 0 B	2
NBOQK240140	0 6 - 2	15	QH230230	0 4 B	10
NBOQK240150	0 6 - 2	14	QJ210010	0 1 A	4
NBOQK250000	0 4 E	2	QJ210031	0 2 A	14
NBOQK250050	0 4 E	7	QJ210041	0 2 A	17
NBOQK250060P380	0 4 E	4	QJ210050	0 1 A	2
NBOQK250071	0 4 E	5	QJ210071	0 1 A	12
NBOQK250150	0 4 E	7	QJ210080	0 1 A	3
NBOQK250230P380	0 4 E	4	QJ250283	0 4 E	1
NBOQK270000	0 2 C	5	QJ270001	0 2 A	2
NBOQK270010	0 2 C	8	QJ270011	0 2 A	3
NBOQK270021	0 2 C	13	QJ270020	0 2 A	7
NBOQK270031	0 2 C	11	QJ270030	0 2 A	10
NBOQK270040	0 2 C	2	QJ270040	0 2 A	9
NBOQK270050	0 2 C	4	QJ270060	0 2 A	6
NBOQK270070	0 2 C	10	QJ270070	0 2 A	11
NBOQK270190	0 4 D	17	QJ270080	0 2 A	5
NBOQK270210	0 4 D	17	QJ270090	0 2 A	13
NBORD270040	0 4 D	19	QJ270100	0 2 A	4
NBORR240310	0 6 - 1	13	QJ270112	0 2 B	1
NBORR240320	0 6 - 1	14	QJ270120	0 2 B	2
NBORR240330	0 6 - 1	3	QJ270132	0 2 B	13
NBORR240390	0 6 - 1	22	QJ270140	0 2 A	8
NBORR240510	0 6 - 1	11	QJ310050	0 2 C	20
NBORR240660	0 6 - 1	20	QK210001	0 2 C	19
NBOSM48020C380	1 0 F	15	QK230040	0 4 C	10
NB2QK230031	0 4 C	2	QK230060C	0 4 B	16
NB2QK230260	0 3	17	QK230091C	0 4 B	18
NB2QK230430	0 3	1	QK230110C	0 4 B	22
NB2QK230510	0 3	1	QK230121C	0 4 B	24
NB2QK240090	0 6 - 1	2	QK230151C	0 4 B	32
NB2RD240154	0 6 - 1	12	QK230170	0 4 B	1
PE270020	0 4 D	10	QK230190C	0 4 B	5
PF270040	0 4 D	9	QK230240	0 3	9
PF270050	0 4 D	7	QK230250C	0 3	21
PF270060	0 4 D	11	QK230271	0 3	19
PG240010	0 6 - 2	23	QK230280C	0 4 A - 1	27
PG240020	0 6 - 2	12	QK230280C	0 4 A - 2	1
PG240030	0 6 - 2	1	QK230290C	0 4 A - 1	12

I N D E X

LIST No.	SECTION No.	ITEM	LIST No.	SECTION No.	ITEM
QK230290C	0 4 A - 2	14	QK250030	0 2 C	17
QK230310C	0 4 A - 1	5	QK250161	0 4 E	9
QK230310C	0 4 A - 2	7	QK250170	0 4 E	10
QK230320C	0 4 B	35	QK250380	0 4 E	6
QK230340	0 4 A - 1	31	QK270100C	0 2 D	8
QK230350C	0 4 A - 1	14	QK270110	0 2 D	2
QK230350C	0 4 A - 2	16	QK270120	0 2 D	7
QK230360C	0 4 A - 1	23	QK270130C	0 2 D	5
QK230360C	0 4 A - 2	25	QK270142	0 4 D	5
QK230370C	0 4 A - 1	9	QK270150	0 4 D	6
QK230370C	0 4 A - 2	11	QK270160	0 4 D	14
QK230380C	0 4 A - 1	7	QK270171	0 2 C	1
QK230380C	0 4 A - 2	9	QK270180	0 4 D	15
QK230410	0 4 A - 1	24	QK270200	0 4 D	15
QK230440	0 4 E	3	QK270250	0 2 D	1
QK230451	0 4 A - 1	6	QK270270	0 4 D	5
QK230451	0 4 A - 2	8	QK270280	0 4 D	12
QK230460	0 4 B	23	QK330011	0 7	3
QK230480	0 4 A - 2	31	QK330020	0 7	15
QK230490	0 4 A - 2	26	QK330041	0 7	26
QK230520	0 4 A - 1	1	QK330121	0 7	27
QK230520	0 4 A - 2	3	QK330132	0 7	2
QK230530	0 4 A - 1	13	RD240154	0 6 - 2	16
QK230530	0 4 A - 2	15	RD270020	0 4 D	18
QK230560	0 4 A - 1	11	RD710310	1 2 - 2	11
QK230560	0 4 A - 2	13	RD710330	1 2 - 2	4
QK230590	0 4 A - 1	2	RD710340	1 2 - 2	3
QK230590	0 4 A - 2	4	RD710351	1 2 - 2	7
QK230600	0 3	2	RD710361	1 2 - 2	6
QK230650	0 4 B	19	RD710370	1 2 - 2	2
QK230660	0 4 B	31	RD710380	1 2 - 2	5
QK230671	0 4 B	17	RF450041	1 0 F	17
QK230680	0 4 B	30	RF480082	1 0 F	25
QK230710	0 4 B	8	RF480092	1 0 F	22
QK240001	0 5	2	RF480101	1 0 C	12
QK240040C	0 5	5	RF480101	1 0 D	11
QK240061	0 5	14	RF480101	1 0 F	11
QK240120	0 4 E	8	RF480140	1 0 C	17
QK240131	0 6 - 2	7	RF480140	1 0 D	16
QK240162	0 6 - 2	28	RF480140	1 0 F	3
QK240170	0 6 - 2	29	RF480261C	1 0 C	11
QK240180	0 6 - 1	1	RF480261C	1 0 D	10
QK240261	0 6 - 2	27	RF480261C	1 0 F	9
QK250010	0 2 C	15	RF480900C	1 0 F	26
QK250020C	0 2 C	18	RF480910C	1 0 F	24

I N D E X

LIST No.	SECTION No.	ITEM	LIST No.	SECTION No.	ITEM
RF490011	1 0 G	5	RR240390	0 6 - 2	20
RF490021	1 0 E	20	RR240510	0 6 - 2	17
RF490021	1 0 G	11	RR240660	0 6 - 2	9
RF490041	1 0 E	14	RR240670	0 6 - 1	7
RF490041	1 0 G	8	RR250012	1 0 E	22
RF490051	1 0 E	16	RR250012	1 0 G	15
RF490051	1 0 G	12	RR320021C	0 3	27
RF490061	1 0 E	15	RR320030C	0 3	26
RF490061	1 0 G	7	RR320041	1 0 E	13
RF490071C	1 0 E	10	RR320041	1 0 G	6
RF490071C	1 0 G	3	RR450000	1 0 F	16
RF490080	1 0 E	17	RR450010	1 0 F	18
RF490080	1 0 G	9	RR480080	1 0 C	14
RF510030	1 1 B	3	RR480080	1 0 D	13
RH230271	0 3	13	RR480080	1 0 F	8
RH230330C	0 3	25	RR510010	1 1 B	24
RH230440	0 4 A - 1	19	RR510150	1 1 B	26
RH230440	0 4 A - 2	21	RR520000	1 1 A	1
RH230450	0 4 A - 1	20	RR520010	1 1 A	3
RH230450	0 4 A - 2	22	RR520020	1 1 A	2
RH230460	0 4 A - 1	21	RR520030	1 1 A	4
RH230460	0 4 A - 2	23	RR520070	1 1 A	5
RH230610	0 3	18	RR520080	1 1 A	6
RJ250040	1 0 B	8	RR730010	1 0 A	26
RJ250160	0 8 B	6	RR730020	1 0 A	27
RJ450021	1 0 F	7	RR730031C	1 0 B	6
RJ480041C	1 0 F	20	RR730050C	1 0 A	20
RJ480051C	1 0 F	14	RR730150	1 0 B	4
RJ480061C	1 0 F	1	RR730300	1 0 A	19
RJ480070	1 0 F	2	RR730310	1 0 A	18
RJ480080	1 0 F	12	RR730320	1 0 A	17
RN230010	0 3	3	RV240040	0 6 - 2	21
RN230020C2	0 3	4	RV240050	0 6 - 2	22
RN230030	0 3	5	RV240100	0 6 - 2	2
RN230040	0 3	6	RV240110	0 6 - 2	3
RN320010	0 8 A	18	RV240180	0 6 - 2	6
RQ120080	0 0 B	6	SC120010	0 0 B	9
RQ310000	0 8 A	3	SC120030	0 0 B	2
RR230131	0 4 B	11	SC120040	0 0 B	7
RR230140	0 4 B	13	SC140020	0 0 B	20
RR230151	0 4 B	12	SC140030	0 0 B	19
RR240280	0 6 - 1	8	SC140041	0 0 B	18
RR240300C	0 6 - 1	9	SC140090	0 0 B	4
RR240300C	0 6 - 2	19	SC140120	0 0 A	13
RR240330	0 6 - 2	10	SC140140	0 0 B	11

I N D E X

LIST No.	SECTION No.	ITEM	LIST No.	SECTION No.	ITEM
SC210000	0 1 A	24	SJ320010	0 1 A	14
SC210010	0 1 A	25	SJ510581	1 2 - 1	11
SC250080	0 1 B	4	SJ510581	1 2 - 2	18
SC310062	0 8 B	7	SJ510610	1 2 - 1	8
SC330131	0 1 B	2	SJ510610	1 2 - 2	15
SC480040	1 0 F	13	SJ510640	1 2 - 1	9
SC730092	1 0 A	3	SJ510640	1 2 - 2	16
SC730102	1 0 A	4	SK480251	1 0 C	16
SC730111	1 0 A	5	SK480251	1 0 D	15
SF730030	1 0 A	16	SK710000	1 2 - 1	6
SF790130	1 1 B	13	SL230081	0 4 A - 2	18
SG230180	0 4 B	27	SL270040	0 4 D	13
SG230190	0 4 B	29	SL270130	0 4 D	12
SG230220	0 4 A - 1	15	SL270150	0 4 D	10
SG230220	0 4 A - 2	17	SM120000	0 0 B	5
SG230270	0 4 C	8	SM120010	0 0 B	1
SG230290	0 4 D	2	SM140000	0 0 B	14
SG330010	0 4 D	3	SM140010	0 0 B	13
SG330020	0 4 D	1	SM140020	0 0 B	12
SG330030	0 7	1	SM140030	0 0 B	15
SG330041C	0 4 D	4	SM140040	0 0 A	14
SG330060	0 7	16	SM140050	0 0 A	7
SG330080	0 7	21	SM140060	0 0 B	22
SG330090	0 7	22	SM140073	0 0 A	4
SG330100	0 7	10	SM140082	0 0 A	2
SG330112	0 7	7	SM140092	0 0 A	3
SG330120	0 7	9	SM140103	0 0 A	1
SG330131	0 7	14	SM250000	0 0 A	16
SG330141	0 7	8	SM250010	0 8 A	1
SG330151	0 7	24	SM250031	1 0 E	12
SG330270	0 7	20	SM250040	1 0 E	11
SG330351	0 7	25	SM250050	1 0 G	1
SG510000	1 1 B	6	SM250150	1 0 E	6
SJ140000	0 0 B	21	SM250170	1 0 E	5
SJ140010	0 0 B	16	SM250180	1 0 E	4
SJ140120C	0 0 A	9	SM310040	0 8 A	14
SJ140132	0 0 A	11	SM310050	0 8 B	10
SJ140220	0 0 A	10	SM310060	0 8 B	4
SJ210171	0 2 A	29	SM310070	0 8 A	13
SJ220010	0 1 A	16	SM450001	1 0 C	21
SJ270060	0 2 B	18	SM450011	1 0 C	23
SJ270070	0 2 B	14	SM470000	1 0 E	7
SJ270080	0 2 B	15	SM470010	1 0 E	2
SJ270220	0 2 A	24	SM470020	1 0 E	3
SJ270230	0 2 A	27	SM480001	1 0 A	13

I N D E X

LIST No.	SECTION No.	ITEM	LIST No.	SECTION No.	ITEM
SM480011	1 0 A	24			
SM480020	1 0 A	11			
SM480031	1 0 A	15			
SM48004A380	1 0 A	22			
SM48005A380	1 0 A	23			
SM480062	1 0 C	4			
SM480062	1 0 D	4			
SM480080	1 0 C	20			
SM480080	1 0 D	19			
SM480090	1 0 C	24			
SM480090	1 0 D	20			
SM480100	1 0 C	25			
SM480100	1 0 D	21			
SM480121	1 0 C	15			
SM480121	1 0 D	14			
SM480130	1 0 C	9			
SM480130	1 0 D	8			
SM480140	1 0 C	3			
SM480140	1 0 D	3			
SM480171	1 0 D	7			
SM480182	1 0 C	7			
SM480182	1 0 D	6			
SM480191	1 0 C	8			
SM480210	1 0 F	6			
SM480220	1 0 F	28			
SM48023A380	1 0 B	7			
SM480290	1 0 C	19			
SM480290	1 0 D	18			
SM480300	1 0 A	25			
SM480310	1 0 A	14			
SM480321	1 0 A	21			
SM490000	0 8 B	3			
SM510001	1 2 - 1	7			
SM510001	1 2 - 2	14			
SM510090	1 1 B	10			
SM510191	1 1 B	12			
SM710000	1 2 - 2	12			
SM710010	1 2 - 2	13			
SM710040	1 2 - 2	10			
SM720001	0 0 A	15			
SM730001	1 0 B	3			
SV210083	0 1 A	1			
SV480340	1 0 C	10			
SV480340	1 0 D	9			
SW240030	0 6 - 1	21			